

OBRADA PODATAKA: AGENCIJA ZA RAZVOJ GRADA UMAGA RAZUM

Izveštaj o stanju gospodarstva na području Grada Umaga u 2018. godini

POPIS TABLICA

1	Uvod
2	Opće informacije o gospodarstvu Grada Umaga
3	Struktura prema vrsti gospodarstva
4	Struktura prema veličini
5	Financijski pokazatelji mikro poduzetnika
6	Financijski pokazatelji malih poduzetnika
7	Financijski pokazatelji srednjih poduzetnika
8	Financijski pokazatelji svih poduzetnika
9	Gospodarstvo Grada Umaga
10	Prima po djelatnosti
11	Prima po zaposlenim po djelatnostima
12	Netoostojnost
13	Poljoprivredne uslove
14	Netoostojnost u Gradu Umagu
15	Udio ulaganja u svrhu poticanja gospodarstva
16	Zaključak

POPIS GRAFIKONA

17	Udio svih poduzetnika u gospodarstvu Grada Umaga u 2018. godini
18	Udio poduzetnika prema djelatnosti u 2018. godini
19	Udio poduzetnika prema veličini u 2018. godini

SADRŽAJ

1.	UVOD.....	2
2.	FINANCIJSKI I FIZIČKI POKAZATELJI GOSPODARSTVA GRADA UMAGA.....	3
2.1.	STUKTURA PRAVNIH OSOBA PO VELIČINI.....	3
2.2.	FINANCIJSKI POKAZATELJI MIKRO PODUZETNIKA.....	4
2.3.	FINANCIJSKI POKAZATELJI MALIH PODUZETNIKA.....	5
2.4.	FINANCIJSKI POKAZATELJI SREDNJIH PODUZETNIKA.....	6
2.5.	UKUPNI FINANCIJSKI POKAZATELJI SVIH PODUZETNIKA.....	7
3.	GOSPODARSTVO GRADA UMAG	10
3.1	PREMA DJELATNOSTIMA.....	10
3.2	PREMA BROJU ZAPOSLENIH PO DJELATNOSTIMA.....	11
4.	NEZAPOSLENOST.....	13
4.1	POJAM NEZAPOSLENE OSOBE.....	13
4.2	NEZAPOSLENOST U GRADU UMAGU.....	13
5.	MJERE GRADA UMAGA U SVRHU POTICANJA GOSPODARSTVA.....	14
6.	ZAKLJUČAK.....	14

POPIS TABLICA

T1	Ukupan broj poduzetnika po veličini u 2018. g.....	3
T2	Osnovni financijski pokazatelji mikro poduzetnika za 2017. i 2018. g.....	4
T3	Osnovni financijski pokazatelji malih poduzetnika za 2017. i 2018. g.....	5
T4	Osnovni financijski pokazatelji srednji poduzetnika za 2017. i 2018. g.....	6
T5	Ukupni financijski pokazatelji svih poduzetnika za 2017. i 2018. g.....	7
T6	Najbitniji financijski pokazatelji poduzetnika u 2018. g.....	8
T7	Udjeli poduzetnika u najbitnijim financijskim pokazateljima poduzetnika u 2018. g.....	8
T8	Ukupan broj poduzetnika po djelatnostima u 2018. g.....	10
T9	Ukupan broj zaposlenih po djelatnostima za 2018. g.....	11
T10	Najvažniji financijski pokazatelji poslovanja poduzetnika po djelatnostima u 2018.g.....	12
T11	Nezaposlenost u gradu Umagu u prosincu 2017/2018. g	13
T12	Nezaposlene osobe u gradu Umagu prema dobi, spolu i razini obrazovanja krajem prosinca 2018.g.....	13

POPIS GRAFIKONA

G1	Udjeli svih poduzetnika u pokazateljima gospodarstva Grada Umaga u 2018.g.....	9
G2	Udjeli poduzetnika prema djelatnosti u 2018. g.....	10
G3	Udio broja zaposlenih po djelatnostima u 2018.g.....	11

1.UVOD

Financijska i gospodarska stabilnost Grada Umaga ostvaruje se zahvaljujući ujednačenoj zastupljenosti proizvodne i prerađivačke industrije, turizma, uslužnih i financijskih djelatnosti, kao i poljoprivrede i ribarstva. Cjelokupni gospodarski razvoj Grada Umaga definiran je Strategijom razvoja te Programom poticanja razvoja poduzetništva kojima se definira dinamika investicija te realizacija novih projekata i programa te se na osnovama primjene novih znanja i tehnologija, planira utjecati na daljnji gospodarski razvoj Grada Umaga.

Grad Umag u posljednjih 10 godina kontinuirano ulaže u održivi razvoj gospodarstva odnosno u osiguranju osnovnih preduvjeta te stvaranju povoljnog okruženja za daljnji razvoj gospodarstva. Izgradnjom plinske mreže osigurani su jeftiniji ulazni troškovi za gospodarstvenike te se vodi računa o očuvanju održivog okoliša.

Zadnjih nekoliko godina kontinuirano se ulažu sredstva za projekte izgradnje komunalne infrastrukture u poduzetničkim zonama. Vodi se računa o izgradnji prometne i sportske infrastrukture koji su, uz obogaćivanje kulturnim i zabavnim sadržajima, pretvorili Grad Umag u mjesto sa sve ljepšom vizurom, koje svojim stanovnicima i posjetiteljima nudi bolju kvalitetu života, a poduzetnicima sve bolje preduvjete za daljnji razvoj.

Izveštaj o stanju gospodarstva na području Grada Umaga daje pregled pokazatelja gospodarstva Grada Umaga u 2018. godini.

Središnje mjesto u analizi čimbenika gospodarskog razvoja Grada Umaga zauzima analiza poslovanja poduzetnika, trgovačkih društava (mirko, malih i srednjih).

Poduzetnici predstavljaju ishodište svih ostalih gospodarskih aktivnosti te je analiza poslovanja ovog segmenta nezaobilazna pretpostavka za utvrđivanje polazišta gospodarskog razvoja grada.

Grad Umag je grad perspektive koji je u mnogim segmentima postao primjer ostalima te je jedan od najpoželjnijih gradova u Istri i Hrvatskoj za siguran i ugodan život.

Umag se već par godina nalazi u vremenu svog najvećeg razvoja i rasta. Politika grada Umaga temelji se na razvojnoj, ali i socijalnoj politici te načelu grada jednakih mogućnosti za sve.

Podloga za izradu ovog izvještaja su podaci iz Godišnjih financijskih izvještaja koje su obveznici poreza na dobit, prema Zakonu o računovodstvu, predali u zakonski predviđenom roku u Registar GFI, odnosno Financijsku agenciju – FINU. Ostali korišteni izvori podataka su on-line statistički podaci dostupni na web stranici Hrvatskog zavoda za zapošljavanje (www.hzz.hr), analize Financijske agencije i Registra poslovnih subjekata.

2. FINANCIJSKI POKAZATELJI GOSPODARSTVA GRADA UMAGA

Podaci koji najbolje oslikavaju stanje gospodarstva na području Grada Umaga su financijski pokazatelji poduzetnika prema veličini i djelatnosti, ukupnom prihodu, ostvarenoj neto plaći, kretanju broja zaposlenih, broju nezaposlenih, investicije u novu dugotrajnu imovinu.

2.1. STRUKURA PRAVNIH OSOBA PO VELIČINI

T 1) Ukupan broj poduzetnika po veličini u 2018 godini

Poduzetnici po veličini	Broj poduzetnika u 2018. godini
Mikro	1035
Mali	54
Srednji	6
Ukupno	1095

Izvor: FINA, Obrada: Agencija za razvoj Grada Umaga RAZUM

Novi Zakon o računovodstvu koji je stupio na snagu 01.01.2016. godine kao posljedica nove europske direktive donio je veći broj novosti. Jedna od novosti je novo razvrstavanje poduzetnika pri čemu je uvedena i nova kategorija – mikro poduzetnik.

Poduzetnici se razvrstavaju ovisno o pokazateljima (ukupna aktiva, prihodi i prosječni broj radnika) utvrđenim posljednji dan poslovne godine koja prethodi godini za koju se sastavljaju financijski izvještaji.

U nastavku su navedeni pokazatelji koje poduzetnik mora zadovoljavati u 2 od 3 kategorija te se svrstavaju u mikro, male, srednje velike i velike poduzetnike:

*mikro poduzetnici – aktiva im iznosi do 2,6 milijuna kn, prihodi do 5,2 milijuna kn, prosječan broj radnika tijekom poslovne godine 10

*mali poduzetnici – nisu mikro poduzetnici i aktiva im iznosi do 30 milijuna kn, prihodi do 60 milijuna kn, prosječan broj radnika tijekom poslovne godine 50

*srednji poduzetnici – nisu mali poduzetnici i aktiva im iznosi do 150 milijuna kn, prihodi do 300 milijuna kn, prosječan broj radnika tijekom poslovne godine 250

*veliki – prelaze pokazatelje za srednje poduzetnike u 2 od 3 kriterija, a neovisno o tim kriterijima veliki poduzetnici su i banke, štedne banke, stambene štedionice, institucije za elektronički novac, društva za osiguranje i reosiguranje, leasing društva i društva za upravljanje UCITS fondovima, društva za upravljanje alternativnim investicijskim fondovima, faktoring društva, investicijska društva, burze te još manji broj ostalih poduzetnika.

2.2. FINANCIJSKI POKAZATELJI MIKRO PODUZETNIKA

T 2) Osnovni financijski pokazatelji mikro poduzetnika za 2017. i 2018. godinu

	Mikro		Index
	2017	2018	
Broj poduzetnika	1,035	1,035	100.00
Broj dobitaša	595	562	94.45
Broj gubitaša	440	473	107.50
Broj zaposlenih	1,416	1,603	113.21
Kratkotrajna imovina	952,340,438 kn	971,465,903 kn	102.01
Potraživanja od kupaca	143,861,274 kn	158,683,131 kn	110.30
Dugotrajna imovina	894,923,245 kn	972,507,878 kn	108.67
Ukupna imovina	1,859,505,745 kn	1,959,033,106 kn	105.35
Kapital i rezerve	-355,094,689 kn	-331,303,615 kn	-
Kratkoročne obveze	1,520,818,131 kn	1,570,617,365 kn	103.27
Kratkoročne obveze prema dobavljačima	317,473,251 kn	343,451,178 kn	108.18
Dugoročne obveze	671,380,892 kn	697,147,158 kn	103.84
Dugoročne obveze prema dobavljačima	7,565,810 kn	9,518,930 kn	125.82
Poslovni prihodi	564,377,987 kn	675,002,111 kn	119.60
Ukupni prihodi	574,375,337 kn	689,873,071 kn	120.11
Ukupni rashodi	570,229,429 kn	661,529,448 kn	116.01
Dobit prije oporezivanja	50,656,015 kn	78,358,411 kn	154.69
Gubitak prije oporezivanja	46,510,107 kn	50,014,788 kn	107.54
Porez na dobit	6,411,400 kn	9,849,486 kn	153.62
Dobit razdoblja	44,317,519 kn	68,567,414 kn	154.72
Gubitak razdoblja	46,583,011 kn	50,073,277 kn	107.49
Dobit/gubitak razdoblja	-2,265,492 kn	18,494,137 kn	-
Broj uvoznika	94	113	120.21
Broj izvoznika	115	142	123.48
Uvoz	30,628,062 kn	37,399,557 kn	122.11
Izvoz	82,374,800 kn	125,258,570 kn	152.06
Trgovinski saldo	51,746,738 kn	87,859,013 kn	169.79
Broj investitora	23	26	113.04
Investicije u novu dugotrajnu imovinu	4,749,841 kn	7,355,032 kn	154.85
Troškovi osoblja	98,344,461 kn	112,203,388 kn	114.09
Neto plaće i nadnice	64,883,525 kn	73,317,078 kn	113.00
Prosječna mjesečna bruto plaća po zaposlenom	5,788 kn	5,833 kn	100.78
Prosječna mjesečna neto plaća po zaposlenom	3,818 kn	3,811 kn	99.82

Izvor: FINA, Obrada: Agencija za razvoj Grada Umaga RAZUM

Vodeće mjesto u gospodarstvu Grada Umaga zauzimaju **mikro poduzetnici** koji su najbrojniji, apsorbiraju najviše radne snage, ostvaruju najveće prihode i rashode, ostvaruju najveću dobit, ali i najveći gubitak.

Mikro poduzetnika na području Grada Umaga je u 2018. godini bilo 1.035, od čega ih je 562 poslovalo sa dobiti a 473 je poslovalo sa gubitkom. Zapošljavali su ukupno 1.603 djelatnika.

Ukupni prihodi u visini od 689.873.071 kuna porasli su za 20%, a ukupni rashodi u visini od 661.529.448 kuna porasli su za 16,01% u odnosu na prethodnu godinu.

Dobit nakon oporezivanja porasla je za 54,72% i iznosi 68.567.414 kuna. Gubitak razdoblja se povećao za 7,49% i iznosi 50.073.277 kuna.

Broj mikro poduzetnika koji se bave uvozom porastao je za 20,21 % te ih je ukupno bilo 113 u odnosu na prethodnu godinu kada ih je bilo 94. U 2018.godini uvezli su robe u ukupnom iznosu od 37.399.557 kuna što je za 22,11% više u odnosu na prethodnu godinu kada je uvezeno robe u vrijednosti od 30.628.062 kuna.

Broj mikro poduzetnika koji se bave izvozom porastao je za 23,48 % te ih je ukupno bilo 142 u odnosu na prethodnu godinu kada ih je bilo 115. U 2018.godini izvezli su robe u ukupnom iznosu od

125.258.570 kuna što je za 52,06% više u odnosu na prethodnu godinu kada je izvezeno robe u vrijednosti od 82.374.800 kuna.

Investicije u novu dugotrajnu imovinu su porasle za 54,85% i iznose 7.355.032 kuna dok su u prethodnoj godini iznosile 4.749.841 kuna.

Prosječna mjesečna neto plaća po zaposlenom u 2018. godini bila je na nivou ostvarene u prethodnoj godini i iznosi 3.811,00 kuna.

2.3. FINACIJSKI POKAZATELJI MALIH PODUZETNIKA

T 3) Osnovni financijski pokazatelji malih poduzetnika za 2017. i 2018. godinu

	Mali		Index
	2017	2018	
Broj poduzetnika	54	54	100.00
Broj dobitaša	50	51	102.00
Broj gubitaša	4	3	75.00
Broj zaposlenih	817	831	101.71
Kratkotrajna imovina	326,293,216 kn	318,425,662 kn	97.59
Potraživanja od kupaca	99,605,498 kn	87,663,263 kn	88.01
Dugotrajna imovina	426,323,115 kn	433,197,937 kn	101.61
Ukupna imovina	756,112,127 kn	754,992,149 kn	99.85
Kapital i rezerve	285,489,186 kn	293,049,832 kn	102.65
Kratkoročne obveze	169,801,068 kn	167,343,545 kn	98.55
Kratkoročne obveze prema dobavljačima	79,188,634 kn	65,740,930 kn	83.02
Dugoročne obveze	141,721,757 kn	131,301,146 kn	92.65
Dugoročne obveze prema dobavljačima	1,697,643 kn	1,959,157 kn	115.40
Poslovni prihodi	647,644,632 kn	685,580,821 kn	105.86
Ukupni prihodi	662,494,462 kn	693,100,663 kn	104.62
Ukupni rashodi	599,501,720 kn	650,626,163 kn	108.53
Dobit prije oporezivanja	66,565,528 kn	48,457,887 kn	72.80
Gubitak prije oporezivanja	3,572,786 kn	5,983,387 kn	167.47
Porez na dobit	10,522,601 kn	8,734,234 kn	83.00
Dobit razdoblja	56,042,927 kn	39,723,653 kn	70.88
Gubitak razdoblja	3,572,786 kn	5,983,387 kn	167.47
Dobit/gubitak razdoblja	52,470,141 kn	33,740,266 kn	64.30
Broj uvoznika	20	21	105.00
Broj izvoznika	24	25	104.17
Uvoz	116,089,952 kn	111,841,949 kn	96.34
Izvoz	190,018,286 kn	204,641,779 kn	107.70
Trgovinski saldo	73,928,334 kn	92,799,830 kn	125.53
Broj investitora	10	9	90.00
Investicije u novu dugotrajnu imovinu	10,509,803 kn	2,999,736 kn	28.54
Troškovi osoblja	82,810,334 kn	84,227,952 kn	101.71
Neto plaće i nadnice	52,166,971 kn	52,790,979 kn	101.20
Prosječna mjesečna bruto plaća po zaposlenom	8,447 kn	8,446 kn	100.00
Prosječna mjesečna neto plaća po zaposlenom	5,321 kn	5,294 kn	99.49

Izvor: FINA, Obrada: Agencija za razvoj Grada Umaga RAZUM

Drugi po redu po svojoj veličini i pokazateljima u gospodarstvu Grada Umaga zauzimaju **malih poduzetnici**.

Malih poduzetnika na području Grada Umaga je u 2018. godini bilo 54, od čega ih je 51 poslovalo sa dobiti a 3 je poslovalo sa gubitkom. Zapošljavali su ukupno 831 djelatnika.

Ukupni prihodi u visini od 693.100.663 kuna porasli su za 4,62%, a ukupni rashodi u visini od 650.626.163 kuna porasli su za 8,53% u odnosu na prethodnu godinu.

Dobit nakon oporezivanja smanjilo se za 29,12% i iznosi 39.723.653 kuna. Gubitak razdoblja se povećao za 67,47% i iznosi 5.983.387 kuna.

Broj malih poduzetnika koji se bave uvozom smanjio se za 5,00 % te ih je ukupno bilo 21 u odnosu na prethodnu godinu kada ih je bilo 20. U 2018.godini uvezli su robe u ukupnom iznosu od 111.841.949 kuna što je za 3,66% manje u odnosu na prethodnu godinu kada je uvezeno robe u vrijednosti od 116.841.949 kuna.

Broj malih poduzetnika koji se bave izvozom porastao je za 4,17 % te ih je ukupno bilo 25 u odnosu na prethodnu godinu kada ih je bilo 24. U 2018.godini izvezli su robe u ukupnom iznosu od 204.641.779 kuna što je za 7,70% više u odnosu na prethodnu godinu kada je izvezeno robe u vrijednosti od 190.018.286 kuna.

Investicije u novu dugotrajnu imovinu su se smanjile za 74,46% i iznose 2.999.736 kuna u odnosu na prethodnu godinu kada su iznosile 10.509.803 kuna.

Prosječna mjesečna neto plaća po zaposlenom u 2018. godini bila je na nivou ostvarene u prethodnoj godini i iznosi Kn 5.294,00.

2.4. FINANCIJSKI POKAZATELJI SREDNJIH PODUZETNIKA

T 4) Osnovni financijski pokazatelji srednjih poduzetnika za 2017. i 2018. godinu

	Srednji		Index
	2017	2018	
Broj poduzetnika	6	6	100.00
Broj dobitaša	5	4	80.00
Broj gubitaša	1	2	200.00
Broj zaposlenih	427	447	104.68
Kratkotrajna imovina	206,700,074 kn	193,405,454 kn	93.57
Potraživanja od kupaca	56,557,730 kn	47,289,503 kn	83.61
Dugotrajna imovina	612,211,130 kn	702,403,584 kn	114.73
Ukupna imovina	819,120,086 kn	896,088,309 kn	109.40
Kapital i rezerve	-1,410,213,598 kn	-1,328,141,110 kn	94.18
Kratkoročne obveze	618,043,241 kn	135,504,999 kn	21.92
Kratkoročne obveze prema dobavljačima	40,376,384 kn	35,706,028 kn	88.43
Dugoročne obveze	1,590,467,281 kn	2,064,885,969 kn	129.83
Dugoročne obveze prema dobavljačima	0 kn	0 kn	-
Poslovni prihodi	561,546,560 kn	528,860,229 kn	94.18
Ukupni prihodi	580,727,635 kn	568,082,597 kn	97.82
Ukupni rashodi	521,248,887 kn	532,977,815 kn	102.25
Dobit prije oporezivanja	59,938,988 kn	38,159,844 kn	63.66
Gubitak prije oporezivanja	460,240 kn	3,055,062 kn	663.80
Porez na dobit	7,510,599 kn	4,358,869 kn	58.04
Dobit razdoblja	52,549,029 kn	33,800,975 kn	64.32
Gubitak razdoblja	580,880 kn	3,055,062 kn	525.94
Dobit/gubitak razdoblja	51,968,149 kn	30,745,913 kn	59.16
Broj uvoznika	2	1	50.00
Broj izvoznika	2	2	100.00
Uvoz	227,397,043 kn	127,915,569 kn	56.25
Izvoz	278,547,359 kn	297,845,093 kn	106.93
Trgovinski saldo	51,150,316 kn	169,929,524 kn	332.22
Broj investitora	1	1	100.00
Investicije u novu dugotrajnu imovinu	4,583,343 kn	1,151,411 kn	25.12
Troškovi osoblja	61,198,244 kn	62,505,400 kn	102.14
Neto plaće i nadnice	36,245,671 kn	37,882,620 kn	104.52
Prosječna mjesečna bruto plaća po zaposlenom	11,943 kn	11,653 kn	97.57
Prosječna mjesečna neto plaća po zaposlenom	7,074 kn	7,062 kn	99.84

Izvor: FINA, Obrada: Agencija za razvoj Grada Umaga RAZUM

Značajno mjesto u pokazateljima gospodarstva Grada Umaga zauzimaju *srednji poduzetnici*.

Srednjih poduzetnika na području Grada Umaga je u 2018. godini bilo 6, od čega ih je 4 poslovalo sa dobiti a 2 je poslovalo sa gubitkom. Zapošljavali su ukupno 447 djelatnika.

Ukupni prihodi u visini od 568.082.597 kuna pali su za 2,18%, a ukupni rashodi u visini od 532.977.815 kuna porasli su za 2,25% u odnosu na prethodnu godinu.

Dobit nakon oporezivanja smanjilo se za 36,34 2% i iznosi 33.800.975 kuna. Gubitak razdoblja se povećao za 425,94% i iznosi 3.055.062 kuna.

Broj malih poduzetnika koji se bave uvozom smanjio se za 50,00 % te ih je ukupno bilo 1 u odnosu na prethodnu godinu kada ih je bilo 2. U 2018.godini uvezli su robe u ukupnom iznosu od 127.915.569 kuna što je za 46,75% manje u odnosu na prethodnu godinu kada je uvezeno robe u vrijednosti od 227.397.043 kuna.

Broj malih poduzetnika koji se bave izvozom ostao je isti na razini prethodne godine, odnosno 2. U 2018.godini izvezli su robe u ukupnom iznosu od 297.845.093 kuna što je za 6,93% više u odnosu na prethodnu godinu kada je izvezeno robe u vrijednosti od 278.547.359 kuna.

Investicije u novu dugotrajnu imovinu su se smanjile za 74,88% i iznose 1.151.411 kuna u odnosu na prethodnu godinu kada su iznosile 4.583.343 kuna.

Prosječna mjesečna neto plaća po zaposlenom u 2018. godini bila je na nivou ostvarene u prethodnoj godini i iznosi Kn 7.062,00 kuna.

2.5. UKUPNI FINACIJSKI POKAZATELJI SVIH PODUZETNIKA (MIKRO, MALIH I SREDNJIH)

T 5) Ukupni financijski pokazatelji svih poduzetnika za 2017. i 2018. godinu (mikro, mali i srednji)

	Ukupno (mikro, mali, srednji)		
	2017	2018	Index
Broj poduzetnika	1,095	1,095	100.00
Broj dobitaša	650	617	94.92
Broj gubitaša	445	478	107.42
Broj zaposlenih	2,660	2,881	108.31
Kratkotrajna imovina	1,485,333,728 kn	1,483,297,019 kn	99.86
Potraživanja od kupaca	300,024,502 kn	293,635,897 kn	97.87
Dugotrajna imovina	1,933,457,490 kn	2,108,109,399 kn	109.03
Ukupna imovina	3,434,737,958 kn	3,610,113,564 kn	105.11
Kapital i rezerve	-1,479,819,101 kn	-1,366,394,893 kn	92.34
Kratkoročne obveze	2,308,662,440 kn	1,873,465,909 kn	81.15
Kratkoročne obveze prema dobavljačima	437,038,269 kn	444,898,136 kn	101.80
Dugoročne obveze	2,403,569,930 kn	2,893,334,273 kn	120.38
Dugoročne obveze prema dobavljačima	9,263,453 kn	11,478,087 kn	123.91
Poslovni prihodi	1,773,569,179 kn	1,889,443,161 kn	106.53
Ukupni prihodi	1,817,597,434 kn	1,951,056,331 kn	107.34
Ukupni rashodi	1,690,980,036 kn	1,845,133,426 kn	109.12
Dobit prije oporezivanja	177,160,531 kn	164,976,142 kn	93.12
Gubitak prije oporezivanja	50,543,133 kn	59,053,237 kn	116.84
Porez na dobit	24,444,600 kn	22,942,589 kn	93.86
Dobit razdoblja	152,909,475 kn	142,092,042 kn	92.93
Gubitak razdoblja	50,736,677 kn	59,111,726 kn	116.51
Dobit/gubitak razdoblja	102,172,798 kn	82,980,316 kn	81.22
Broj uvoznika	116	135	116.38
Broj izvoznika	141	169	119.86
Uvoz	374,115,057 kn	277,157,075 kn	74.08
Izvoz	550,940,445 kn	627,745,442 kn	113.94
Trgovinski saldo	176,825,388 kn	350,588,367 kn	198.27
Broj investitora	34	36	105.88
Investicije u novu dugotrajnu imovinu	19,842,987 kn	11,506,179 kn	57.99
Troškovi osoblja	242,353,039 kn	258,936,740 kn	106.84

Neto plaće i nadnice	153,296,167 kn	163,990,677 kn	106.98
Prosječna mjesečna bruto plaća po zaposlenom	7,593 kn	7,490 kn	98.65
Prosječna mjesečna neto plaća po zaposlenom	4,803 kn	4,743 kn	98.77

Izvor: FINA, Obrada: Agencija za razvoj Grada Umaga RAZUM

Prema podacima FINA-e, godišnje financijske izvještaje za 2018.godinu su u zakonskim rokovima predala ukupno 1.095 poduzetnika.

U 2018. godini povećan je broj zaposlenih sa 2.660 na 2.881 što je povećanje za 8,31 %.

Velik broj registriranih pravnih osoba u 2018. godini rezultiralo je povećanjem ukupnih prihoda u iznosu 1.951.056.331 kuna te su za 7,34 % veći u odnosu na prethodnu godinu kada su iznosili 1.817.597.434 kuna. U istom periodu ukupni rashodi su iznosili 1.845.133.426 kuna što je za 9,12 % povećanje u odnosu na rashode ostvarene u prošloj godini kada su iznosili 1.690.980.036 kuna.

Dobit nakon oporezivanja iznosi 142.092.042 kuna te je u odnosu na prošlu godinu koja iznosi 152.909.475 kuna niža za 7,08%.

Gubitak je u odnosu na prethodnu godinu povećan za 16,51 % te iznosi 59.111.726 kuna.

Broj poduzetnika koji se bave uvozom povećao se za 16,38 % te ih je ukupno bilo 135 u odnosu na prethodnu godinu kada ih je bilo 116. U 2018.godini uvezli su robe u ukupnom iznosu od 277.157.075 kuna što je za 25,92% manje u odnosu na prethodnu godinu kada je uvezeno robe u vrijednosti od 374.115.057 kuna.

Broj poduzetnika koji se bave izvozom povećao se za 19,86 % te ih je ukupno bilo 169 u odnosu na prethodnu godinu kada ih je bilo 141. U 2018.godini izvezli su robe u ukupnom iznosu od 627.745.442 kuna što je za 13,94% više u odnosu na prethodnu godinu kada je izvezeno robe u vrijednosti od 550.940.445 kuna.

Investicije u novu dugotrajnu imovinu su se smanjile za 42,01% i iznose 11.506.179 kuna u odnosu na prethodnu godinu kada su iznosile 19.842.987 kuna.

Prosječna neto plaća po zaposlenom iskazuje blagi pad, u 2018. godini iznosila je 4.743 kuna što je smanjenje za 1,23 % u odnosu na prošlu godinu kada je ista iznosila 4.803 kune.

T 6) Najbitniji financijski pokazatelji poduzetnika u 2018.

VELIČINA PODUZ.	BROJ PODUZ.	BROJ ZAPOSŁ.	UKUPNI PRIHODI	UKUPNI RASHODI	DOBIT PRIJE OPOREZIVANJA	GUBITAK PRIJE OPOREZIV.	DOBIT RAZDOBLJA	GUBITAK RAZDOBLJA	INVESTICIJE
MIKRO	1035	1603	689,873,071.00	661,529,448.00	78,358,411.00	50,014,788.00	68,567,414.00	50,073,277.00	7,355,032.00
MALI	54	831	693,100,663.00	650,626,163.00	48,457,887.00	5,983,387.00	39,723,653.00	5,983,387.00	2,999,736.00
SREDNJI	6	447	568,082,597.00	532,977,815.00	38,159,844.00	3,055,062.00	33,800,975.00	3,055,062.00	1,151,411.00
UKUPNO	1095	2881	1,951,056,331.00	1,845,133,426.00	164,976,142.00	59,053,237.00	142,092,042.00	59,111,726.00	11,506,179.00

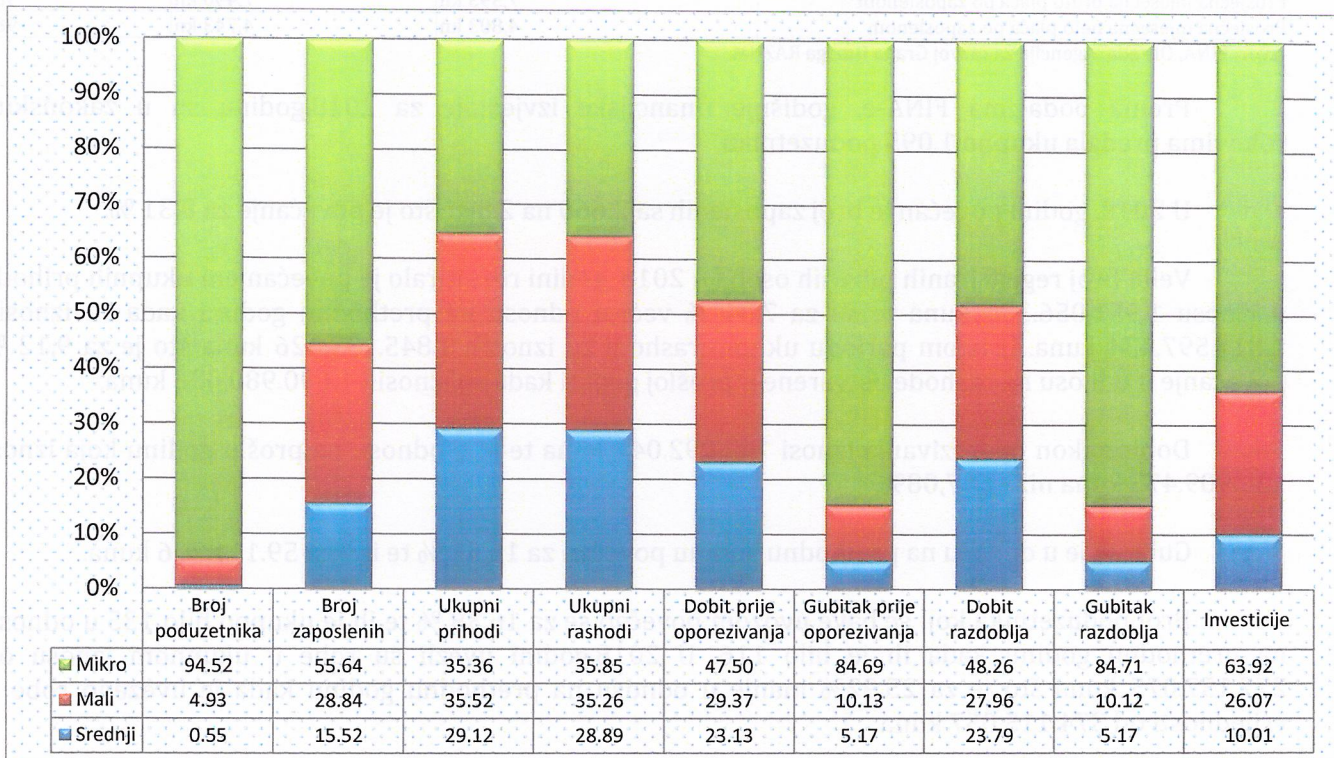
Izvor: FINA, Obrada: Agencija za razvoj Grada Umaga RAZUM

T 7) Udjeli poduzetnika u najbitnijim financijskim pokazateljima poduzetnika u 2018. (%)

VELIČINA PODUZETNIKA	BROJ PODUZ.	BROJ ZAPOSŁ.	UKUPNI PRIHODI	UKUPNI RASHODI	DOBIT PRIJE OPOREZIVANJA	GUBITAK PRIJE OPOREZIV.	DOBIT RAZDOBLJA	GUBITAK RAZDOBLJA	INVESTICIJE
MIKRO	94.52	55.64	35.36	35.85	47.50	84.69	48.26	84.71	63.92
MALI	4.93	28.84	35.52	35.26	29.37	10.13	27.96	10.12	26.07
SREDNJI	0.55	15.52	29.12	28.89	23.13	5.17	23.79	5.17	10.01
UKUPNO	100.00	100.00	100.00	100.00	100.00	100.00	100.00	100.00	100.00

Izvor: FINA, Obrada: Agencija za razvoj Grada Umaga RAZUM

G 1) Udjeli svih poduzetnika u pokazateljima gospodarstva Grada Umaga u 2018. godini (u %)



Izvor: FINA, Obrada: Agencija za razvoj Grada Umaga RAZUM

Iz gore navedenih podataka i udjela vidljivo je da je malo poduzetništvo kojeg čine mikro i mali poduzetnici ono koje zapošljava najviše djelatnika (zajedno imaju udio od 99,45 %).

U mikro poduzetništvu je najveći postotak zaposlenih (55,64 %), a nakon njega slijedi malo poduzetništvo u kojem udio zaposlenih iznosi 28,84 %.

Mikro i malo poduzetništvo ostvaruje najveće prihode (zajedno imaju udio od 70,88 %) i rashode (udio od 71,11%), najveću dobit prije oporezivanja (udio od 76,87 %), no i najveći gubitak nakon oporezivanja (udio od 94,83 %).

Najveći postotak investicija u novu dugotrajnu imovinu imala su mikro i mala poduzeća (zajedno imaju udio od 89,99 %).

Mikro i mali poduzetnici važni su stupovi svakog gospodarstva, odnosno svakog modernog društva pa tako i hrvatskog. U te dvije kategorije spadaju sve tvrtke koje imaju manje od 50 zaposlenih i godišnji prihod ili dugotrajnu imovinu manju od deset milijuna eura, sukladno pravilima Europske unije.

3. GOSPODARSTVO GRADA UMAGA

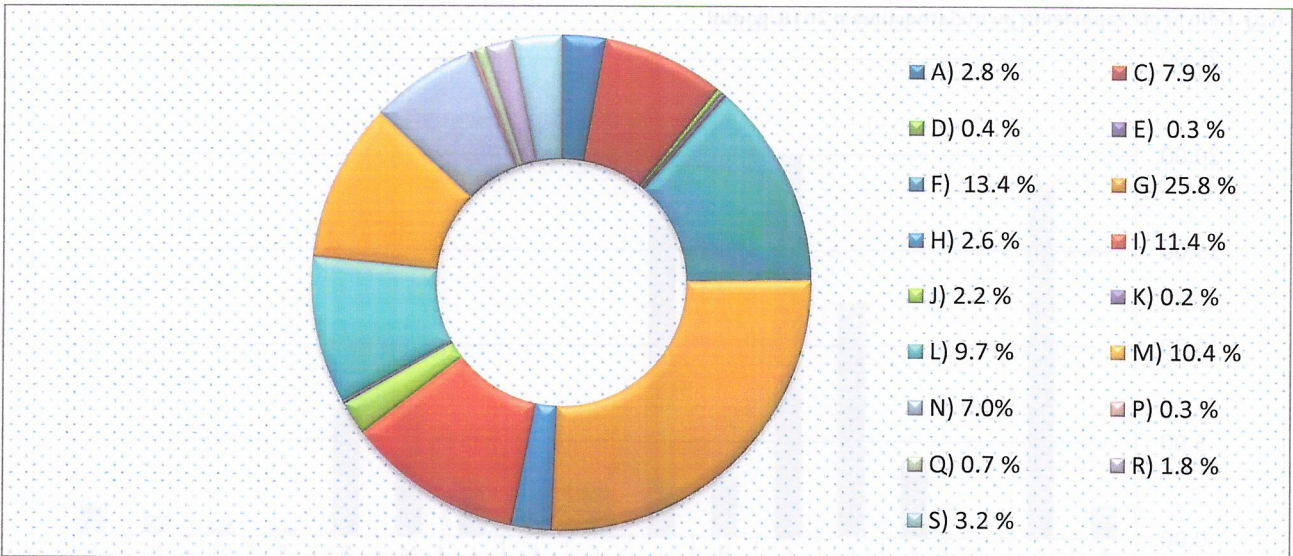
3.1. PREMA DJELATNOSTIMA

T 8) Ukupan broj poduzetnika po djelatnosti u 2018.g.

Djelatnost		Broj poduzetnika	
		2018	Udio u %
A	Poljoprivreda, šumarstvo i ribarstvo	31	2.8
C	Prerađivačka industrija	86	7.9
D	Opskrba električnom energijom, plinom, parom i klimatizacija	4	0.4
E	Opskrba vodom, uklanjanje otpadnih voda, gospodarenje otpadom te djelatnosti sanacije okoliša	3	0.3
F	Građevinarstvo	147	13.4
G	Trgovina na veliko i malo; popravak motornih vozila i motocikala	282	25.8
H	Prijevoz i skladištenje	28	2.6
I	Djelatnost pružanja smještaja te pripreme i usluživanja hrane	125	11.4
J	Informacije i komunikacija	24	2.2
K	Financijske djelatnosti i djelatnosti osiguranja	2	0.2
L	Poslovanje nekretninama	106	9.7
M	Stručne, znanstvene i tehničke djelatnosti	114	10.4
N	Administrativne i pomoćne uslužne djelatnosti	77	7.0
P	Obrazovanje	3	0.3
Q	Djelatnosti zdravstvene zaštite i socijalne skrbi	8	0.7
R	Umjetnost, zabava i rekreacija	20	1.8
S	Ostale uslužne djelatnosti	35	3.2
Ukupno sve djelatnosti		1095	100%

Izvor: FINA, Obrada: Agencija za razvoj Grada Umaga RAZUM

G 2) Udjeli poduzetnika prema djelatnosti u 2018. godini



Izvor: FINA, Obrada: Agencija za razvoj Grada Umaga RAZUM

Na području Grada Umaga u 2018. godini, od ukupno 1.095 poduzetnika, najviše, njih 25,8% odnosno 282 privrednih subjekata bavi se djelatnošću trgovine na veliko i malo (te u manjem dijelu popravkom motornih vozila i motocikala).

Nakon djelatnosti trgovine na veliko i malo, slijedi djelatnost građevinarstvo (147 privrednih subjekata), djelatnost pružanja smještaja te pripreme i usluživanja hrane (125 privrednih subjekata), stručne, znanstvene i tehničke djelatnosti (114 privrednih subjekata), te poslovanje nekretninama (106 privredna subjekta)

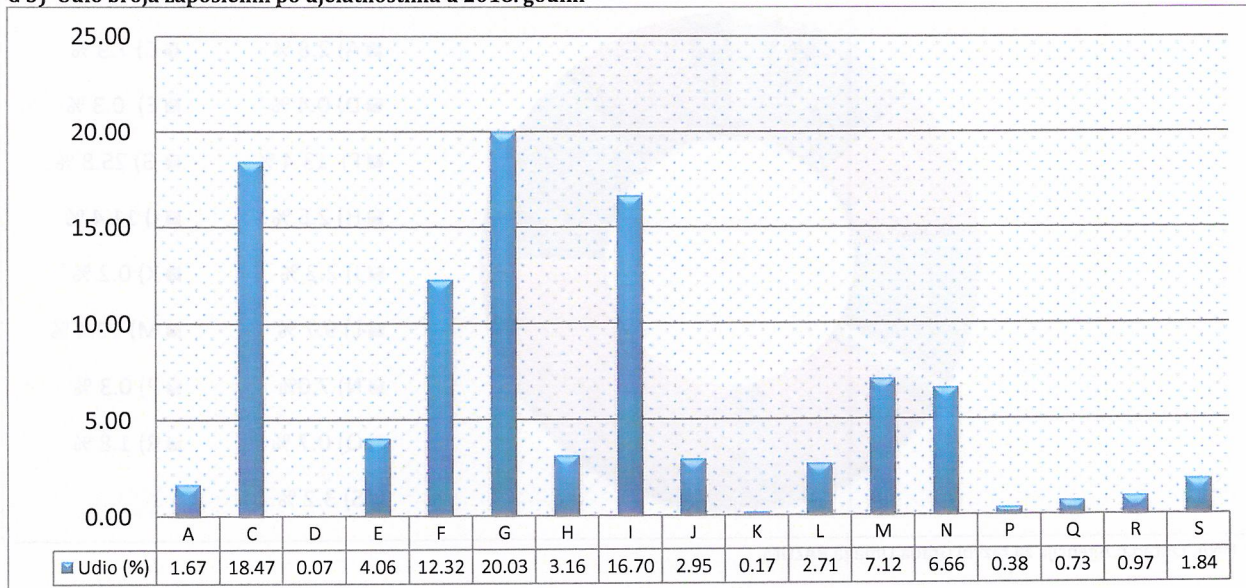
3.2. PREMA BROJU ZAPOSLENIH PO DJELATNOSTIMA

T 9) Ukupan broj zaposlenih po djelatnostima za 2018. g

Djelatnost	Broj zaposlenih	Udio (%)
	2018	2018
A Poljoprivreda, šumarstvo i ribarstvo	48	1,67
C Prerađivačka industrija	532	18,47
D Opskrba električnom energijom, plinom, parom i klimatizacija	2	0,07
E Opskrba vodom, uklanjanje otpadnih voda, gospod. tpadom te djela. sanacije okoliša	117	4,06
F Građevinarstvo	355	12,32
G Trgovina na veliko i malo; popravak motornih vozila i motocikala	577	20,03
H Prijevoz i skladištenje	91	3,16
I Djelatnost pružanja smještaja te pripreme i usluživanja hrane	481	16,70
J Informacije i komunikacija	85	2,95
K Financijske djelatnosti i djelatnosti osiguranja	5	0,17
L Poslovanje nekretninama	78	2,71
M Stručne, znanstvene i tehničke djelatnosti	205	7,12
N Administrativne i pomoćne uslužne djelatnosti	192	6,66
P Obrazovanje	11	0,38
Q Djelatnosti zdravstvene zaštite i socijalne skrbi	21	0,73
R Umjetnost, zabava i rekreacija	28	0,97
S Ostale uslužne djelatnosti	53	1,84
Ukupno sve djelatnosti	2881	100,00

Izvor: FINA, Obrada: Agencija za razvoj Grada Umaga RAZUM

G 3) Udio broja zaposlenih po djelatnostima u 2018. godini



Izvor: FINA, Obrada: Agencija za razvoj Grada Umaga RAZUM

Najveći postotak zaposlenih je u djelatnosti trgovine na veliko i malo (20,03%), zatim po broju zaposlenih slijedi prerađivačka djelatnost (18,47%), djelatnost pružanja smještaja te pripreme i usluživanja hrane (16,70), te građevinska djelatnost (12,32%).

T 10) Najvažniji financijski pokazatelji poslovanja poduzetnika po djelatnostima u 2018. g

		UKUPNI PRIHODI	UDIO (%)	UKUPNI RASHODI	UDIO (%)	DOBIT PRIJE OPOREZIV	UDIO (%)	GUBITAK PRIJE OPOREZIV	UDIO (%)
A	Poljoprivreda, šumarstvo i ribarstvo	26.838.422	1,38	27.107.988	1,47	596.969	0,36	866.535	1,47
C	Prerađivačka industrija	532.135.271	27,27	497.526.753	26,96	39.638.657	24,03	5.030.139	8,52
D	Opskrba električnom energijom, plinom, parom i klimatizacija	648.492	0,03	660.448	0,04	126.956	0,08	138.912	0,24
E	Opskrba vodom, uklanjanje otpadnih voda, gospod. tpadom te djela. sanacije okoliša	49.355.622	2,53	46.717.309	2,53	2.661.069	1,61	22.756	0,04
F	Gradvinarstvo	136.212.953	6,98	125.625.062	6,81	14.379.211	8,72	3.791.320	6,42
G	Trgovina na veliko i malo; popravak motornih vozila i motocikala	632.602.847	32,42	591.435.928	32,05	49.865.296	30,23	8.698.377	14,73
H	Prijevoz i skladištenje	62.902.253	3,22	60.446.376	3,28	2.966.382	1,80	510.505	0,86
I	Djelatnost pružanja smještaja te pripreme i usluživanja hrane	248.756.010	12,75	228.585.834	12,39	26.975.740	16,35	6.805.564	11,52
J	Informacije i komunikacija	32.722.223	1,68	28.950.566	1,57	4.069.663	2,47	298.006	0,50
K	Financijske djelatnosti i djelatnosti osiguranja	1.681.963	0,09	1.137.156	0,06	544.807	0,33	0	0,00
L	Poslovanje nekretninama	40.032.240	2,05	42.155.375	2,28	4.730.390	2,87	6.853.525	11,61
M	Stručne, znanstvene i tehničke djelatnosti	56.624.894	2,90	53.658.855	2,91	10.373.334	6,29	7.407.295	12,54
N	Administrativne i pomoćne uslužne djelatnosti	103.495.291	5,30	99.116.272	5,37	5.765.417	3,49	1.386.398	2,35
P	Obrazovanje	2.542.997	0,13	2.396.485	0,13	148.517	0,09	2.005	0,00
Q	Djelatnosti zdravstvene zaštite i socijalne skrbi	5.394.449	0,28	4.795.294	0,26	735.146	0,45	135.991	0,23
R	Umjetnost, zabava i rekreacija	9.118.425	0,47	25.547.566	1,38	298.102	0,18	16.727.243	28,33
S	Ostale uslužne djelatnosti	9.991.979	0,51	9.270.159	0,50	1.100.486	0,67	378.666	0,64
	UKUPNO	1.951.056.331	100,00	1.845.133.426	100,00	164.976.142	100,00	59.053.237	100,00

		DOBIT RADZOBLJA	UDIO (%)	GUBITAK RAZDOBLJA	UDIO (%)	DOBIT /GUBITAK
A	Poljoprivreda, šumarstvo i ribarstvo	542.055	0,38	866.535	1,47	-324.480
C	Prerađivačka industrija	32.361.963	22,78	5.035.625	8,52	27.326.338
D	Opskrba električnom energijom, plinom, parom i klimatizacija	126.572	0,09	138.912	0,23	-12.340
E	Opskrba vodom, uklanjanje otpadnih voda, gospod. tpadom te djela. sanacije okoliša	2.161.763	1,52	22.756	0,04	2.139.007
F	Gradvinarstvo	12.468.510	8,77	3.794.663	6,42	8.673.847
G	Trgovina na veliko i malo; popravak motornih vozila i motocikala	41.999.396	29,56	8.703.345	14,72	33.296.051
H	Prijevoz i skladištenje	2.412.114	1,70	510.505	0,86	1.901.609
I	Djelatnost pružanja smještaja te pripreme i usluživanja hrane	25.834.210	18,18	6.811.935	11,52	19.022.275
J	Informacije i komunikacija	3.439.284	2,42	298.006	0,50	3.141.278
K	Financijske djelatnosti i djelatnosti osiguranja	483.602	0,34	0	0,00	483.602
L	Poslovanje nekretninama	4.379.972	3,08	6.879.080	11,64	-2.499.108
M	Stručne, znanstvene i tehničke djelatnosti	9.027.113	6,35	7.407.705	12,53	1.619.408
N	Administrativne i pomoćne uslužne djelatnosti	4.810.447	3,39	1.398.754	2,37	3.411.693
P	Obrazovanje	132.016	0,09	2.005	0,00	130.011
Q	Djelatnosti zdravstvene zaštite i socijalne skrbi	645.427	0,45	135.991	0,23	509.436
R	Umjetnost, zabava i rekreacija	268.532	0,19	16.727.243	28,30	-16.458.711
S	Ostale uslužne djelatnosti	999.066	0,70	378.666	0,64	620.4
	UKUPNO	142.092.042	100,00	59.111.726	100,00	82.980.316

Izvor: FINA, Obrada: Agencija za razvoj Grada Umaga RAZUM

Najveći udio ukupnih prihoda ostvarila je djelatnost trgovine na veliko i malo (32,42%), te slijedi prerađivačka industrija (27,27%) te djelatnost pružanja smještaja te pripreme i usluživanja hrane (12,75%).

Isto tako najveći udio ukupnih rashoda ostvarila je djelatnost trgovine na veliko i malo (32,05%), te slijedi prerađivačka industrija (26,96%) te djelatnost pružanja smještaja te pripreme i usluživanja hrane (12,39%).

Mnoge su djelatnosti ostvarile loši konsolidirani rezultat i to djelatnost umjetnosti, zabave i rekreacije, djelatnost poslovanja nekretninama, djelatnost opskrbe električnom energijom, plinom, parom i klimatizacija, te djelatnost poljoprivrede, šumarstva i ribarstva.

Najveći udio u neto dobit ostvarile su djelatnosti trgovine na veliko i malo, prerađivačka industrija, djelatnost pružanja smještaja te pripreme i usluživanja hrane, djelatnost građevinarstva, administrativne i pomoćne uslužne djelatnosti, informacije i komunikacije.

4. NEZAPOSLENOST

4.1 POJAM NEZAPOSLENE OSOBE

Nezaposlena osoba jeste osoba sposobna ili djelomično sposobna za rad, u dobi od 15 do 65 godina koja nije u radnom odnosu, raspoloživa je za rad i aktivno traži posao.

4.2. NEZAPOSLENOST U GRADU UMAGU

T 11) Nezaposlenost u gradu Umagu u prosincu 2017/2018. g

Ispostava	Nezaposleni u prosincu		
	2017	2018	Indeks
UMAG	631	531	84,2

Izvor: HZZ PU Pula, Obrada: Agencija za razvoj Grada Umaga RAZUM

U gradu Umagu krajem 2018. godine bilo je ukupno nezaposlena 531 osoba dok je u istom periodu 2017. godine bilo nezaposlena 631 osoba, što znači da je došlo do smanjenja nezaposlenosti od 15,8%.

T 12) Nezaposlene osobe u gradu Umagu prema dobi, spolu i razini obrazovanja krajem prosinca 2018.g.

SADRŽAJ	UMAG	Bez osnovne škole	Osnovna škola	Srednja (3 god) (KV i VKV)	Srednja (4 god)	Gimnazija	Viša škola i struč. studij	Fakultet, Akademija, magisterij, doktorat
Žene	330	5	84	87	92	14	21	27
Muškarci	201	4	62	61	49	10	7	8
UKUPNO	531	9	146	148	141	24	28	35

Izvor: HZZ PU Pula, Obrada: Agencija za razvoj Grada Umaga RAZUM

U strukturi nezaposlenih osoba po razini obrazovanja i po spolu na području Grada Umaga u 2018. godini prevladavaju osobe:

- * sa završenom srednjom školom u trajanju do 3 godine (148 osoba) od čega 87 žena i 61 muškarac,
- * sa završenom osnovnom školom (146 osoba) od čega 84 žena i 62 muškarca,
- * sa završenom srednjom školom u trajanju 4 godine (141 osoba) od čega 92 žene i 49 muškarca

Spolna struktura nezaposlenih osoba ukazuje na veću prisutnost žena od muškaraca u promatranom razdoblju.

5. MJERE GRADA UMAGA U SVRHU UNAPREĐENJA GOSPODARSTVA

U posljednjih 10 godina Grad Umag kontinuirano ulaže u održivi razvoj gospodarstva te pomaže lokalnim privrednicima slijedećim mjerama:

- izgradnjom plinske mreže osigurani su jeftiniji ulazni troškovi za gospodarstvenike čime je očuvan održivi okoliš,
- intenzivno se radi na izgradnji potrebne komunalne infratruckture u poduzeničkim zonama,
- osiguravaju se poticajna sredstva i mjere za poduzetnike,
- umaški poduzetnici ostvaruju pravo na povlaštene kupoprodajne cijene nekretnina,
- izgradnjom druge velike servisno-uslužne zone Marketi, omogućeno je pokretanje važnih uslužnih gospodarskih aktivnosti te su otvorena nova radna mjesta,
- Grad Umag svojim gospodarstvenicima nudi potpore i subvencije u svrhu razvoja već postojećih tvrtki i obrta, pomoći pri otvaranju novih tvrtki ili obra, pomoći pri uvođenju inovacija u proizvodnji, pomoći za financiranje pripreme i kandidiranje EU projekata te subvencija za podizanje standarda kvalitete, osposobljavanja, prekvalifikacije i doškoloavanja, kao i nabavu dugotrajne imovine koja je namijenjena isključivo za obavljanje pretežite djelatnosti.

Grad Umag u sklopu Odjela obrazovanja pri POU "Ante Babić" provodi programe srednjoškolskog obrazovanja, posebno dokvalifikaciju i prekvalifikaciju u skladu s potrebama gospodarstva. Programi srednjoškolskog obrazovanja posebno su namijenjeni osobama koje nisu upisale srednju školu ili su prekinuli obrazovanje. Također, ovi su programi namijenjeni i osobama kojima je potrebno stjecanje novih znanja i vještina kako bi bile konkurentnije na tržištu rada. Učilište provodi verificirane programe kojima se stječu kompetencije za poslove računalnog operatera uredskog poslovanja, računalnog operatera poslovne primjene računala, grafičkog i web dizajnera. Učilište je razvilo i programe osposobljavanja iz obrazovnih sektora u strukovnom obrazovanju: ekonomija, trgovina i poslovna administracija, zdravstvo i socijalna skrb, osobne usluge, usluge zaštite i druge usluge, turizam i ugostiteljstvo, poljoprivreda, prehrana i veterina.

6. ZAKLJUČAK

Prema podacima koji su korišteni i analizirani u ovom Izvještaju o stanju gospodarstva na području Grada Umaga u 2018. godini, možemo konstatirati da je 2018. godina bila bolja od prethodne godine.

Prema podacima FINA-e u 2018. godini na području Grada Umaga bilo je ukupno 1.095 poduzetnika (oni koji su u zakonskom roku predali godišnja financijska izvješća).

Velik broj registriranih pravnih osoba pratilo je povećanje ukupnih prihoda (za 7,34 %) ali i povećanje ukupnih rashoda (za 9,12 %).

Dobit prije oporezivanja iznosio je 164.976.142 kuna što je za 6,88% niža u odnosu na ostvarenu u prethodnoj godini kada je iznosila 177.160.531 kuna.

Dobit razdoblja iznosi 142.092.042 kuna te je u odnosu na prethodnu godinu kada je iznosio 142.092.042 kuna niža za 7,07%.

Gubitak razdoblja je u odnosu na prethodnu godinu povećan za 16,51 %.

Broj poduzetnika koji se bave uvozom povećao se za 16,38 % i u istom periodu povećao se broj poduzetnika koji se bave izvozom za 19,86 %.

U 2018. godini uvezeno je robe u vrijednosti od 277.157.075 kuna što je smanjenje za 25,92% u odnosu na prethodnu godinu kada je uvezeno robe u vrijednosti od 374.115.057 kuna.

U 2018. godini izvezeno je robe u vrijednosti od 627.745.422 kuna što je povećanje od 13,94% u odnosu na prethodnu godinu kada je izvezeno robe u iznosu od 550.940.445 kuna.

Jedan od vrlo važnih pokazatelja kretanja gospodarstva su i investicije kao različiti vidovi ulaganja u imovinu koja stvara dodatnu vrijednost. Uspoređujući 2018. godinu prethodnom godinom vidljivo je da se investicijska aktivnost smanjila na području Grada Umaga, odnosno manje se ulagalo

u zamjenu postojeće dugotrajne imovine. Premda gospodarstvenici Grada Umaga iz godine u godinu prepoznaju važnost investiranja u novu dugotrajnu imovinu jer su svjesni činjenice da se investicije nalaze u okviru primarnih ciljeva svake gospodarske politike koje su preduvjet za modernizaciju gospodarstva, u 2018. godini iznosile su 11.506.179 kuna u odnosu na prethodnu kada su iznosile 19.842.987 kuna.

Vodeće mjesto u gospodarstvu Grada Umaga zauzimaju mikro i mali poduzetnici koji su najbrojniji (zajedno imaju udio od 99,45 %), apsorbiraju najviše radne snage (zajedno imaju udio od 84,48%), ostvaruju najveće prihode (udio 70,88%) i rashode (udio 71,11%), ostvaruju najveću dobit (udio 76,22%), ali i najveći gubitak (udio od 94,83 %). Mikro i mali poduzetnici važni su stupovi svakog gospodarstva, odnosno svakog modernog društva pa tako i hrvatskog. U te dvije kategorije spadaju sve tvrtke koje imaju manje od 50 zaposlenih i godišnji prihod ili dugotrajnu imovinu manju od deset milijuna eura, sukladno pravilima Europske unije.

Na području Grada Umaga u 2018. godini, od ukupno 1.095 poduzetnika, najviše, njih 25,8% odnosno 282 privrednih subjekata bavi se djelatnošću trgovine na veliko i malo (te u manjem dijelu popravkom motornih vozila i motocikala). Ta djelatnost zapošljava 20,03 % ukupno zaposlenih (577) te ostvaruje 29,56 % ukupno ostvarene dobiti ali isto tako i 14,72 % ukupnog gubitka.

Djelatnost građevinarstva kojom se bavi 13,4 % poduzetnika (147) i koja zapošljava 12,32% od ukupnog broja zaposlenih (355 djelatnika), ostvarila je dobit od 12.468.510 kuna (8,77 %), ali je u isto vrijeme ostvarila ukupni gubitak u iznosu 3.794.663 kuna (6,42%).

Djelatnost pružanja smještaja te pripreme i usluživanja hrane broji 125 poduzetnika te ima udio od 11,4 %, zapošljava 16,70 % ukupno zaposlenih (481 djelatnika), ostvaruje 25.834.210 kuna dobiti (18,18 %), te 6.811.935 kuna ukupnog gubitka (11,52%).

Prerađivačkom industrijom na području Grada Umaga bavi se 86 privredna subjekta (7,9 %), zapošljava 18,47% ukupno zaposlenih (532 djelatnika), ostvaruje 32.361.963 kuna dobiti (22,78 %) i u isto vrijeme ostvaruje gubitak u iznosu 5.035.625 kuna (8,52%)

Nezaposlenost je u Hrvatskoj posljedica strukturnih promjena gospodarstva, likvidacija i stečaja poduzeća, otpuštanja zaposlenih, razmjerno smanjenih mogućnosti zapošljavanja, ali i prostorne i profesionalne neusklađenosti ponude i potražnje rada.

U evidenciji nezaposlenih osoba u prosincu 2018. godine na području Grada Umaga bila je evidentitana ukupno 531 osoba što je za 15,8 % smanjenje u odnosu na prosinac prijašnje godine kada je bilo nezaposlena ukupno 631 osoba.

U strukturi nezaposlenih osoba po razini obrazovanja i po spolu na području Grada Umaga u 2018. godini prevladavaju osobe sa završenom srednjom školom u trajanju do 3 godine i školom za KV i VKV radnike (148 osoba od čega 87 žena i 61 muškaraca), osnovnom školom (146 osoba od čega 84 žena i 62 muškaraca) sa završenom srednjom školom u trajanju od 4 i više godina (141 osoba od čega 92 žena i 49 muškaraca).

Spolna struktura nezaposlenih osoba ukazuje na veću prisutnost žena od muškaraca u promatranom razdoblju. Nezaposlenost je najviša tijekom zimskih mjeseci, i to prvenstveno zbog smanjenja obujma posla u turizmu. Sukladno tome, broj nezaposlenih osoba smanjuje se približavanjem turističke sezone kao i za vrijeme trajanja turističke sezone.

Gradovi su razina vlasti najbliža građanima. Oni razumiju potrebe, brige, vizije i želje građana bolje od bilo koje druge razine vlasti. Grad Umag je grad koji surađuje sa građanima i gospodarstvenicima kako bi došao do inovativnih rješenja lokalnih izazova. Grad Umag je grad perspektive koji je u mnogim segmentima postao primjer ostalima te je jedan od najpoželjnijih gradova u Istri i Hrvatskoj za siguran i ugodan život. Umag se već par godina nalazi u vremenu svog najvećeg razvoja i rasta. Politika grada Umaga temelji se na razvojnoj, ali i socijalnoj politici te načelu grada jednakih mogućnosti za sve.

Umag, prosinac 2019. godine

Agencija za razvoj Grada Umaga RAZUM