

OBRADA PODATAKA: AGENCIJA ZA RAZVOJ GRADA UMAGA RAZUM

1	.....	1	UVOD
2	.....	2	FINANCIJSKI POKAZATELJI GOSPODARSTVA GRADA UMAGA
2.1	.....	2.1	STUKTURA PRAVNIH OSOBA PO VELIČINI
2.2	.....	2.2	REZULTATI PODUZETNIKA PREMA VELIČINI
2.3	.....	2.3	MIKRO, MALI I SREDNJI PODUZETNICI
2.4	.....	2.4	FINANCIJSKI REZULTATI PREMA DJELATNOSTI PODUZETNIKA U 2019.
3	.....	3	NEZAPOLNJEKOST U GRADU UMAGU
3.1	.....	3.1	ZAPOLNENI I EVIDENCIJE U GRADU UMAGU
3.2	.....	3.2	AKTIVNA POLITIKA ZAPOŠLJAVANJA U GRADU UMAGU
4	.....	4	POTPORNE PODUZETNICIMA U GRADU UMAGU
4.1	.....	4.1	NOVA ULAGANJA I POTICAJI ZA DEFICITARNE KADROVE
4.2	.....	4.2	POTICAJI DJELATNOSTI PRIVATNOG IZNAJMIJAVANJA U TURIZMU
4.3	.....	4.3	SUFINANCIRANJE UMAGSKIH UDRUGA
5	.....	5	MJERE GRADA UMAGA U SVRHU POTICAJA GOSPODARSTVA
6	.....	6	ZAKLJUČAK

POPIS TABLICA

2	.....	T1	Ukupni broj
3	.....	T2	Financijski rezultati poslovanja poduzetnika prema veličini u 2018. i 2019. g.
7	.....	T3	Osnovni financijski pokazatelji u 2019. g.
9	.....	T4	Ukupno nezaposlene osobe u prosincu 2018. i 2019. g.
9	.....	T5	Ukupno nezaposlene osobe po godini starosti i po spolu u prosincu 2018. i 2019. g.
10	.....	T6	Ukupno nezaposlene osobe po razini obrazovanja u 2018. i 2019. g.
11	.....	T7	Zapolnjenost i evidencije na određeno i neodređeno vrijeme u prosincu 2018. i 2019. g.
11	.....	T8	Prisvajanje i zapolnjenost i evidencije po djelatnostima u prosincu 2018. i 2019. g.

POPIS GRAFIKONA

8	.....	G1	Udjel svih poduzetnika u pokazateljima gospodarstva Grada Umaga u 2018.g.
8	.....	G2	Udjel poduzetnika prema djelatnosti u 2018. g.
9	.....	G3	Udio prota zaposlenih po djelatnostima u 2018.g.
10	.....	G4	Udjel svih poduzetnika u pokazateljima gospodarstva Grada Umaga u 2018.g.
12	.....	G5	Udjel poduzetnika prema djelatnosti u 2018. g.
12	.....	G6	Udio prota zaposlenih po djelatnostima u 2018. g.

## SADRŽAJ

GRAD UMAG

AGENCIJA ZA RAZVOJ GRADA UMAGA RAZUM

1.	UVOD.....	1
2.	FINANCIJSKI POKAZATELJI GOSPODARSTVA GRADA UMAGA.....	1
2.1.	STUKTURA PRAVNIH OSOBA PO VELIČINI.....	2
2.2.	REZULTATI PODUZETNIKA PREMA VELIČINI.....	3
2.3.	MIKRO, MALI I SREDNJI PODUZETNICI.....	5
2.4.	FINANCIJSKI REZULTATI PREMA DJELATNOSTI PODUZETNIKA U 2019.....	7
3.	NEZAPOSLENOST U GRADU UMAGU.....	9
3.1	ZAPOSLENI S EVIDENCIJE U GRADU UMAGU.....	11
3.2	AKTIVNA POLITIKA ZAPOŠLJAVANJA U GRADU UMAGU.....	13
4.	POTPORE PODUZETNICIMA U GRADU UMAGU.....	13
4.1	NOVA ULAGANJA I POTICAJI ZA DEFICITARNE KADROVE.....	14
4.2	POTICANJE DJELATNOSTI PRIVATNOG IZNAJMLJIVANJA U TURIZMU.....	14
4.3	SUFINANCIRANJE UMAŠKIH UDRUGA.....	14
5.	MJERE GRADA UMAGA U SVRHU POTICANJA GOSPODARSTVA.....	15
6.	ZAKLJUČAK.....	15

## POPIS TABLICA

T1	Ukupan broj poduzetnika po veličini u 2019. g.....	2
T2	Financijski rezultati poslovanja poduzetnika razvrstanih po veličini u 2018. i 2019.g.....	3
T3	Osnovni financijski podaci prema djelatnosti poduzetnika u 2019.g.....	7
T4	Ukupno nezaposlene osobe u prosincu 2018. i 2019.g.....	9
T5	Ukupno nezaposlene osobe po godini starosti i po spolu u prosincu 2018. i 2019.g.....	9
T6	Ukupno nezaposlene osobe po razini obrazovanja u 2018. i 2019.g.....	10
T7	Zaposleni s evidencije na određeno i neodređeno vrijeme u prosincu 2018. i 2019.g.....	11
T8	Prijavljeni i zaposleni s evidencije po djelatnostima u prosincu 2018. i 2019.g.....	11

## POPIS GRAFIKONA

G1	Udjeli svih poduzetnika u pokazateljima gospodarstva Grada Umaga u 2018.g.....	8
G2	Udjeli poduzetnika prema djelatnosti u 2018. g.....	8
G3	Udio broja zaposlenih po djelatnostima u 2018.g.....	9
G4	Udjeli svih poduzetnika u pokazateljima gospodarstva Grada Umaga u 2018.g.....	10
G5	Udjeli poduzetnika prema djelatnosti u 2018. g.....	12
G6	Udio broja zaposlenih po djelatnostima u 2018.g.....	12

UMAG KOLOVOZ 2020.

## **1.UVOD**

Financijska i gospodarska stabilnost Grada Umaga ostvaruje se zahvaljujući ujednačenoj zastupljenosti proizvodne i prerađivačke industrije, turizma, uslužnih i financijskih djelatnosti, kao i poljoprivrede i ribarstva. Cjelokupni gospodarski razvoj Grada Umaga definiran je Strategijom razvoja te Programom poticanja razvoja poduzetništva kojima se definira dinamika investicija te realizacija novih projekata i programa te se na osnovama primjene novih znanja i tehnologija, planira utjecati na daljnji gospodarski razvoj Grada Umaga.

Grad Umag u posljednjih 10 godina kontinuirano ulaže u održivi razvoj gospodarstva odnosno u osiguranju osnovnih preduvjeta te stvaranju povoljnog okruženja za daljnji razvoj gospodarstva. Izgradnjom plinske mreže osigurani su jeftiniji ulazni troškovi za gospodarstvenike te se vodi računa o očuvanju održivog okoliša.

Zadnjih nekoliko godina kontinuirano se ulažu sredstva za projekte izgradnje komunalne infrastrukture u poduzetničkim zonama. Vodi se računa o izgradnji prometne i sportske infrastrukture koji su, uz obogaćivanje kulturnim i zabavnim sadržajima, pretvorili Grad Umag u mjesto sa sve ljepšom vizurom, koje svojim stanovnicima i posjetiteljima nudi bolju kvalitetu života, a poduzetnicima sve bolje preduvjete za daljnji razvoj.

Izvještaj o stanju gospodarstva na području Grada Umaga daje pregled pokazatelja gospodarstva Grada Umaga u 2019. godini.

Središnje mjesto u analizi čimbenika gospodarskog razvoja Grada Umaga zauzima analiza poslovanja poduzetnika, trgovačkih društava (mirko, malih i srednjih).

Poduzetnici predstavljaju ishodište svih ostalih gospodarskih aktivnosti te je analiza poslovanja ovog segmenta nezaobilazna pretpostavka za utvrđivanje polazišta gospodarskog razvoja grada.

Grad Umag je grad perspektive koji je u mnogim segmentima postao primjer ostalima te je jedan od najpoželjnijih gradova u Istri i Hrvatskoj za siguran i ugodan život.

Umag se već par godina nalazi u vremenu svog najvećeg razvoja i rasta. Politika grada Umaga temelji se na razvojnoj, ali i socijalnoj politici te načelu grada jednakih mogućnosti za sve.

Podloga za izradu ovog izvještaja su podaci iz Godišnjih financijskih izvještaja koje su obveznici poreza na dobit, prema Zakonu o računovodstvu, predali u zakonski predviđenom roku u Registar GFI, odnosno Financijsku agenciju – FINU. Ostali korišteni izvori podataka su on-line statistički podaci dostupni na web stranici Hrvatskog zavoda za zapošljavanje ([www.hzz.hr](http://www.hzz.hr)), analize Financijske agencije i Registra poslovnih subjekata.

## **2. FINANCIJSKI POKAZATELJI GOSPODARSTVA GRADA UMAGA**

Podaci koji najbolje oslikavaju stanje gospodarstva na području Grada Umaga su financijski pokazatelji poduzetnika prema veličini i djelatnosti, ukupnom prihodu, ostvarenoj neto plaći, kretanju broja zaposlenih, broju nezaposlenih, investicije u novu dugotrajnu imovinu.

## 2.1. STRUKURA PRAVNIH OSOBA PO VELIČINI

LJUVOD

### T 1) Ukupan broj poduzetnika po veličini u 2019. godini

PODUZETNICI PO VELIČINI	UKUPAN BROJ PODUZETNIKA
Mikro	1044
Mali	50
Srednji	3
<b>Ukupno</b>	<b>1097</b>

Izvor: FINA, Obrada: Agencija za razvoj Grada Umaga RAZUM

Novi Zakon o računovodstvu koji je stupio na snagu 01.01.2016. godine kao posljedica nove europske direktive donio je veći broj novosti. Jedna od novosti je novo razvrstavanje poduzetnika pri čemu je uvedena i nova kategorija – mikro poduzetnik.

Poduzetnici se razvrstavaju ovisno o pokazateljima (ukupna aktiva, prihodi i prosječni broj radnika) utvrđenim posljednji dan poslovne godine koja prethodi godini za koju se sastavljaju financijski izvještaji.

U nastavku su navedeni pokazatelji koje poduzetnik mora zadovoljavati u 2 od 3 kategorija te se svrstavaju u mirko, male, srednje velike i velike poduzetnike:

- \*mikro poduzetnici – aktiva im iznosi do 2,6 milijuna kn, prihodi do 5,2 milijuna kn, prosječan broj radnika tijekom poslovne godine 10
- \*mali poduzetnici – nisu mikro poduzetnici i aktiva im iznosi do 30 milijuna kn, prihodi do 60 milijuna kn, prosječan broj radnika tijekom poslovne godine 50
- \*srednji poduzetnici – nisu mali poduzetnici i aktiva im iznosi do 150 milijuna kn, prihodi do 300 milijuna kn, prosječan broj radnika tijekom poslovne godine 250
- \*veliki – prelaze pokazatelje za srednje poduzetnike u 2 od 3 kriterija, a neovisno o tim kriterijima veliki poduzetnici su i banke, štedne banke, stambene štedionice, institucije za elektronički novac, društva za osiguranje i reosiguranje, leasing društva i društva za upravljanje UCITS fondovima, društva za upravljanje alternativnim investicijskim fondovima, faktoring društva, investicijska društva, burze te još manji broj ostalih poduzetnika.

## 2. FINANCIJSKI POKAZATELJI GOSPODARSTVA GRADA UMAGA

Poboljšanje kvalitete usluga i povećanje konkurentnosti gospodarstva na području Grada Umaga su ključni ciljevi razvoja gospodarstva. U skladu s tim ciljevima, u okviru ovog plana razvoja, predviđeno je povećanje broja poduzetnika i povećanje ukupnog prihoda, odnosno ostvarenog neto prihoda, istovremeno povećanje broja zaposlenih i povećanje ukupne investicije u novu dugotrajna imovina.

## 2.2. REZULTATI PODUZETNIKA PREMA VELIČINI

### T 2) Financijski rezultati poslovanja poduzetnika razvrstanih po veličini u 2018. i 2019. godini

	MIKRO			MALI		
	2018	2019	Index	2018	2019	Index
Broj poduzetnika	1.044	1.044	0,00%	50	50	0,00%
Broj dobitaša	627	532	-15,15%	48	45	-6,25%
Broj gubitaka	417	512	+22,78%	2	5	+150,00%
Broj zaposlenih	1.448	1.554	+7,32%	811	936	+15,41%
Kratkotrajna imovina	962.712.376 kn	861.494.004 kn	-10,51%	319.627.199 kn	344.424.155 kn	+7,76%
Potraživanja od kupaca	150.624.611 kn	137.712.225 kn	-8,57%	82.935.094 kn	108.012.533 kn	+30,24%
Dugotrajna imovina	874.211.799 kn	1.007.507.657 kn	+15,25%	1.020.431.743 kn	1.026.993.701 kn	+0,64%
Ukupna imovina	1.850.332.477 kn	1.892.962.894 kn	+2,30%	1.344.983.166 kn	1.375.151.360 kn	+2,24%
Kapital i rezerve	-340.958.916 kn	-562.590.318 kn	-65,00%	-1.149.185.977 kn	-1.164.095.757 kn	-1,30%
Kratkoročne obveze	1.462.326.707 kn	1.565.456.227 kn	+7,05%	168.884.701 kn	194.336.879 kn	+15,07%
Kratkoročne obveze prema dobavljačima	271.926.758 kn	312.874.440 kn	+15,06%	62.855.654 kn	90.743.368 kn	+44,37%
Dugoročne obveze	706.743.651 kn	868.094.502 kn	+22,83%	2.160.738.016 kn	2.173.962.028 kn	+0,61%
Dugoročne obveze prema dobavljačima	8.949.153 kn	6.680.423 kn	-25,35%	1.959.157 kn	2.202.893 kn	+12,44%
Poslovni prihodi	602.003.907 kn	665.899.386 kn	+10,61%	699.329.554 kn	799.703.528 kn	+14,35%
Ukupni prihodi	617.743.747 kn	690.921.786 kn	+11,85%	742.545.311 kn	833.624.476 kn	+12,27%
Ukupni rashodi	589.265.873 kn	914.534.203 kn	+55,20%	683.630.245 kn	832.067.085 kn	+21,71%
Dobit prije oporezivanja	65.981.046 kn	65.739.810 kn	-0,37%	59.574.177 kn	37.590.403 kn	-36,90%
Gubitak prije oporezivanja	37.503.172 kn	289.352.227 kn	+671,54%	659.111 kn	36.033.012 kn	+5.366,91%
Porez na dobit	8.011.346 kn	9.006.384 kn	+12,42%	7.546.422 kn	6.938.192 kn	-8,06%
Dobit razdoblja	58.025.575 kn	56.994.171 kn	-1,78%	52.027.755 kn	30.652.284 kn	-41,08%
Gubitak razdoblja	37.559.047 kn	289.612.972 kn	+671,09%	659.111 kn	36.033.085 kn	+5.366,92%
Dobit/gubitak razdoblja	20.466.528 kn	-232.618.801 kn	-	51.368.644 kn	-5.380.801 kn	-
Broj uvoznika	112	147	+31,25%	19	18	-5,26%
Broj izvoznika	134	139	+3,73%	20	21	+5,00%
Uvoz	36.298.688 kn	45.865.769 kn	+26,36%	111.698.446 kn	109.777.446 kn	-1,72%
Izvoz	97.895.011 kn	94.032.734 kn	-3,95%	173.450.478 kn	217.679.585 kn	+25,50%
Trgovinski saldo	61.596.323 kn	48.166.965 kn	-21,80%	61.752.032 kn	107.902.139 kn	+74,73%
Broj investitora	25	35	+40,00%	7	6	-14,29%
Investicije u novu dugotrajnu imovinu	7.237.685 kn	6.349.229 kn	-12,28%	2.561.401 kn	5.185.619 kn	+102,45%
Troškovi osoblja	107.299.617 kn	119.315.310 kn	+11,20%	84.092.871 kn	103.614.239 kn	+23,21%
Neto plaće i nadnice	69.935.101 kn	78.098.390 kn	+11,67%	52.675.902 kn	64.889.750 kn	+23,19%
Prosječna mjesečna bruto plaća po zaposlenom	6.175 kn	6.398 kn	+3,61%	8.641 kn	9.225 kn	+6,76%
Prosječna mjesečna neto plaća po zaposlenom	4.025 kn	4.188 kn	+4,06%	5.413 kn	5.777 kn	+6,74%

Izvor: FINA, Obrada: Agencija za razvoj Grada Umaga RAZUM

	SREDNJI			UKUPNO		
	2018	2019	Index	2018	2019	Index
Broj poduzetnika	3	3	0,00%	1.097	1.097	0,00%
Broj dobitaša	2	3	+50,00%	677	580	-14,33%
Broj gubitaša	1	0	-	420	517	+23,10%
Broj zaposlenih	261	260	-0,38%	2.520	2.750	+9,13%
Kratkotrajna imovina	151.855.212 kn	142.238.140 kn	-6,33%	1.434.194.787 kn	1.348.156.299 kn	-6,00%
Potraživanja od kupaca	44.444.643 kn	27.986.386 kn	-37,03%	278.004.348 kn	273.711.144 kn	-1,54%
Dugotrajna imovina	81.485.245 kn	85.967.888 kn	+5,50%	1.976.128.787 kn	2.120.469.246 kn	+7,30%
Ukupna imovina	233.531.231 kn	228.504.574 kn	-2,15%	3.428.846.874 kn	3.496.618.828 kn	+1,98%
Kapital i rezerve	111.573.742 kn	105.026.867 kn	-5,87%	-1.378.571.151 kn	-1.621.659.208 kn	-17,63%
Kratkoročne obveze	88.604.472 kn	89.135.161 kn	+0,60%	1.719.815.880 kn	1.848.928.267 kn	+7,51%
Kratkoročne obveze prema dobavljačima	32.292.329 kn	37.495.375 kn	+16,11%	367.074.741 kn	441.113.183 kn	+20,17%
Dugoročne obveze	12.740.747 kn	11.283.967 kn	-11,43%	2.880.222.414 kn	3.053.340.497 kn	+6,01%
Dugoročne obveze prema dobavljačima	0 kn	0 kn	-	10.908.310 kn	8.883.316 kn	-18,56%
Poslovni prihodi	417.235.628 kn	393.249.710 kn	-5,75%	1.718.569.089 kn	1.858.852.624 kn	+8,16%
Ukupni prihodi	419.052.420 kn	394.971.893 kn	-5,75%	1.779.341.478 kn	1.919.518.155 kn	+7,88%
Ukupni rashodi	398.899.672 kn	383.371.227 kn	-3,89%	1.671.795.790 kn	2.129.972.515 kn	+27,41%
Dobit prije oporezivanja	22.362.634 kn	11.600.666 kn	-48,12%	147.917.857 kn	114.930.879 kn	-22,30%
Gubitak prije oporezivanja	2.209.886 kn	0 kn	-	40.372.169 kn	325.385.239 kn	+705,96%
Porez na dobit	4.358.869 kn	2.147.540 kn	-50,73%	19.916.637 kn	18.092.116 kn	-9,16%
Dobit razdoblja	18.003.765 kn	9.453.126 kn	-47,49%	128.057.095 kn	97.099.581 kn	-24,17%
Gubitak razdoblja	2.209.886 kn	0 kn	-	40.428.044 kn	325.646.057 kn	+705,50%
Dobit/gubitak razdoblja	15.793.879 kn	9.453.126 kn	-40,15%	87.629.051 kn	-228.546.476 kn	-
Broj uvoznika	1	1	0,00%	132	166	+25,76%
Broj izvoznika	2	2	0,00%	156	162	+3,85%
Uvoz	127.915.569 kn	109.015.892 kn	-14,78%	275.912.703 kn	264.659.107 kn	-4,08%
Izvoz	297.845.093 kn	267.306.797 kn	-10,25%	569.190.582 kn	579.019.116 kn	+1,73%
Trgovinski saldo	169.929.524 kn	158.290.905 kn	-6,85%	293.277.879 kn	314.360.009 kn	+7,19%
Broj investitora	1	1	0,00%	33	42	+27,27%
Investicije u novu dugotrajnu imovinu	1.151.411 kn	1.892.669 kn	+64,38%	10.950.497 kn	13.427.517 kn	+22,62%
Troškovi osoblja	40.946.106 kn	41.926.276 kn	+2,39%	232.338.594 kn	264.855.825 kn	+14,00%
Neto plaće i nadnice	24.382.331 kn	25.823.190 kn	+5,91%	146.993.334 kn	168.811.330 kn	+14,84%
Prosječna mjesečna bruto plaća po zaposlenom	13.073 kn	13.438 kn	+2,79%	7.683 kn	8.026 kn	+4,46%
Prosječna mjesečna neto plaća po zaposlenom	7.785 kn	8.277 kn	+6,32%	4.861 kn	5.115 kn	+5,24%

Izvor: FINA, Obrada: Agencija za razvoj Grada Umaga RAZUM

U 2019. godini u Umagu je, prema broju obrađenih godišnjih financijskih izvještaja, poslovalo ukupno 1097 poduzetnika.

U 2019. godini u odnosu na 2018. godinu povećan je broj zaposlenih sa 2.520 na 2.750 što je povećanje za 9,13 %. Velik broj registriranih pravnih osoba u 2019. godini rezultiralo je povećanjem ukupnih prihoda u iznosu 1.919.518.155 kuna koji su za 7,88 % veći u odnosu na prethodnu godinu kada su iznosili 1.779.341.478 kuna. U istom periodu ukupni rashodi su iznosili 2.129.972.515 kuna što je za 27,41% povećanje u odnosu na rashode ostvarene u prošloj godini kada su iznosili 1.671.795.790 kuna.

Dobit razdoblja iznosi 97.099.581 kuna te je u odnosu na prošlu godinu koja iznosi 128.057.095 kuna niža za 24,17%. Gubitak razdoblja u odnosu na prethodnu godinu kada je iznosio 40.428.044 kuna znatno je povećan te iznosi 325.646.057 kuna.

Broj poduzetnika koji se bave uvozom povećao se za 25,76% te ih je ukupno bilo 166 u odnosu na prethodnu godinu kada ih je bilo 132. U 2019. godini uvezli su robe u ukupnom iznosu od 264.659.107 kuna što je za 4,08% manje u odnosu na prethodnu godinu kada je uvezeno robe u vrijednosti od 275.912.703 kuna.

Broj poduzetnika koji se bave izvozom povećao se za 3,85% te ih je ukupno bilo 162 u odnosu na prethodnu godinu kada ih je bilo 156. U 2019. godini izvezli su robe u ukupnom iznosu od 579.019.116 kuna što je za 1,73% više u odnosu na prethodnu godinu kada je izvezeno robe u vrijednosti od 569.190.582 kuna.

Investicije u novu dugotrajnu imovinu su se povećale za 22,62% i iznose 13.427.517 kuna u odnosu na prethodnu godinu kada su iznosile 10.950.497 kuna.

Prosječna neto plaća po zaposlenom iskazuje porast, u 2019. godini iznosila je 5.115 kuna što je povećanje za 5,24 % u odnosu na prošlu godinu kada je ista iznosila 4.861 kunu.

### **2.3. MIKRO, MALI I SREDNJI PODUZETNICI**

#### **MIKRO PODUZETNICI**

Vodeće mjesto u gospodarstvu grada Umaga zauzimaju **mikro poduzetnici (T2)** koji su najbrojniji, apsorbiraju najviše radne snage, ostvaruju najveće prihode i rashode, ostvaruju najveću dobit, ali i najveći gubitak.

Mikro poduzetnika na području grada Umaga je u 2019. godini bilo 1.044, od čega ih je 532 poslovalo sa dobiti a 512 je poslovalo sa gubitkom. Zapošljavali su ukupno 1.554 djelatnika. Ukupni prihodi u visini od 690.921.786 kuna porasli su za 11,85%, dok su ukupni rashodi u visini od 914.534.203 kuna porasli su za 55,20% u odnosu na prethodnu godinu. Dobit razdoblja (nakon oporezivanja) smanjila se za 1,78% i iznosi 56.994.171 kuna. Gubitak razdoblja se povećao u odnosu na prethodnu godinu i iznosi 289.612.972 kuna. Broj mikro poduzetnika koji se bave uvozom porastao je za 31,25 % te ih je ukupno bilo 147 u odnosu na prethodnu godinu kada ih je bilo 112. U 2019. godini uvezli su robe u ukupnom iznosu od 45.865.769 kuna što je za 26,36% više u odnosu na prethodnu godinu kada je uvezeno robe u vrijednosti od 36.298.688 kuna. Broj mikro poduzetnika koji se bave izvozom porastao je za 3,73 % te ih je ukupno bilo 139 u odnosu na prethodnu godinu kada ih je bilo 134. U 2019.godini izvezli su robe u ukupnom iznosu od 94.032.734 kuna što je za 3,95% manje u odnosu na prethodnu godinu kada je izvezeno robe u vrijednosti od 97.895.011 kuna. Investicije u novu dugotrajnu imovinu su se smanjile za 12,28% i iznose 6.349.229 kuna dok su u prethodnoj godini iznosile 7.237.685, kuna. Prosječna mjesečna neto plaća po zaposlenom u 2019. godini porasla je za 4,06 % i iznosi 4.188 kuna.

## MALI PODUZETNICI

Drugi po redu po svojoj veličini i pokazateljima u gospodarstvu grada Umaga zauzimaju **mali poduzetnici (T2)**.

Malih poduzetnika na području Umaga je u 2019. godini bilo 50, od čega ih je 45 poslovalo sa dobiti a 5 ih je poslovalo sa gubitkom. Zapošljavali su ukupno 936 djelatnika. Ukupni prihodi u visini od 833.624.476 kuna porasli su za 12,27%, a ukupni rashodi u visini od 832.067.085 kuna porasli su za 21,71% u odnosu na prethodnu godinu. Dobit razdoblja (nakon oporezivanja) smanjilo se za 41,08% i iznosi 30.652.284 kuna. Gubitak razdoblja se povećao u odnosu na prethodnu godinu i iznosi 36.033.085 kuna. Broj malih poduzetnika koji se bave uvozom smanjio se za 5,26 % te ih je ukupno bilo 18 u odnosu na prethodnu godinu kada ih je bilo 19. U 2019. godini uvezli su robe u ukupnom iznosu od 109.777.446 kuna što je za 1,72% manje u odnosu na prethodnu godinu kada je uvezeno robe u vrijednosti od 111.698.446 kuna. Broj malih poduzetnika koji se bave izvozom porastao je za 5,00 % te ih je ukupno bilo 21 u odnosu na prethodnu godinu kada ih je bilo 20. U 2019. godini izvezli su robe u ukupnom iznosu od 217.679.585 kuna što je za 25,50% više u odnosu na prethodnu godinu kada je izvezeno robe u vrijednosti od 173.450.478 kuna. Investicije u novu dugotrajnu imovinu su se povećale za 102,45% i iznose 5.185.619 kuna dok su u prethodnoj godini iznosile 2.561.401 kuna. Prosječna mjesečna neto plaća po zaposlenom u 2019. godini porasla je za 6,74 % i iznosi 5.777 kuna.

## SREDNJI PODUZETNICI

Treći, ujedno i zadnji po redu po svojoj veličini i pokazateljima u gospodarstvu grada Umaga zauzimaju **srednji poduzetnici (T2)**.

Srednjih poduzetnika na području Umaga je u 2019. godini bilo 3 koji su poslovali sa dobiti. Zapošljavali su ukupno 260 djelatnika. Ukupni prihodi u visini od 394.971.893 kuna smanjili su se za 5,75%, kao i ukupni rashodi u visini od 383.371.227 kuna koji su se također smanjili za 3,89% u odnosu na prethodnu godinu. Dobit razdoblja (nakon oporezivanja) smanjilo se za 47,49% i iznosi 9.453.126 kuna. Gubitka u navedenom razdoblju nije bilo. Broj srednjih poduzetnika koji se bave uvozom ostao je na razini prethodne godine odnosno 1. U 2019. godini uvezao je robu u ukupnom iznosu od 109.015.892 kuna što je za 14,78% manje u odnosu na prethodnu godinu kada je uvezao robu u vrijednosti od 127.915.569 kuna. Broj srednjih poduzetnika koji se bave izvozom ostao je isti u usporedbi sa prethodnom godinom odnosno 2. U 2019. godini izvezli su robe u ukupnom iznosu od 267.306.797 kuna što je smanjenje za 10,25% u odnosu na prethodnu godinu kada je izvezeno robe u vrijednosti od 297.845.093 kuna. Investicije u novu dugotrajnu imovinu su se povećale za 64,38% i iznose 1.892.669 kuna dok su u prethodnoj godini iznosile 1.151.411 kuna. Prosječna mjesečna neto plaća po zaposlenom u 2019. godini porasla je za 6,32 % i iznosi 8.277 kuna.



## 2.4. FINANCIJSKI REZULTATI PREMA DJELATNOSTI PODUZETNIKA U 2019. GODINI

### T 3) Osnovni financijski podaci prema djelatnosti poduzetnika u 2019. godini

Djelatnost	Ukupan broj poduzetnika	Udio (%)	Ukupni prihodi (Kn)	Ukupni rashodi (Kn)	Dobit nakon oporezivanja (Kn)	Gubitak nakon oporezivanja (Kn)	Neto financijski rezultat (Kn)	Broj zaposlenih	Prosječna neto plaća (Kn)
A Poljoprivreda, šumarstvo i ribarstvo	33	3,0	25.420.884	25.623.340	1.003.861	1.257.933	-254.072	53	3.982
C Prerađivačka industrija	88	8,0	495.368.164	478.624.169	18.004.654	4.820.759	13.183.895	464	6.713
D Opskrba električnom energijom, plinom, parom i klimatizacija	4	0,4	869.920	775.259	319.697	225.929	93.768	2	3.223
E Opskrba vodom, uklanjanje otpadnih voda, gospodarenje otpadom te djelatnosti sanacije okoliša	2	0,2	51.554.793	49.307.081	1.824.793	0	1.824.493	122	5.841
F Građevinarstvo	140	12,8	155.879.840	375.691.742	16.160.991	238.892.968	-222.731.977	358	3.596
G Trgovina na veliko i malo; popravak motornih vozila i motocikala	276	25,2	636.218.996	612.470.767	30.274.655	12.290.111	17.984.544	562	4.886
H Prijevoz i skladištenje	29	2,6	68.143.234	68.294.460	2.270.094	2.937.794	-667.700	94	5.626
I Djelatnost pružanja smještaja te pripreme i usluživanja hrane	115	10,5	206.915.336	251.777.379	4.524.676	50.185.149	-45.660.473	442	5.192
J Informacije i komunikacija	25	2,3	26.877.824	21.040.059	4.995.277	293.115	4.702.162	87	5.724
K Financijske djelatnosti i djelatnosti osiguranja	2	0,2	1.382.408	752.248	557.013	0	557.013	4	5.541
L Poslovanje nekretninama	111	10,1	45.991.626	49.721.791	3.790.779	8.063.910	-4.273.131	77	3.891
M Stručne, znanstvene i tehničke djelatnosti	118	10,8	63.463.472	57.116.653	7.560.945	2.490.365	5.070.580	174	4.440
N Administrativne i pomoćne uslužne djelatnosti	82	7,5	112.760.358	110.533.207	3.878.993	2.441.781	1.437.212	207	5.249
P Obrazovanje	3	0,3	2.669.890	2.433.551	211.859	4.410	207.449	12	4.462
Q Djelatnosti zdravstvene zaštite i socijalne skrbi	8	0,7	5.296.813	4.476.448	737.234	11.738	725.496	14	6.503
R Umjetnost, zabava i rekreacija	19	1,7	8.109.161	9.105.141	316.885	1.333.756	-1.016.871	26	4.686
S Ostale uslužne djelatnosti	42	3,8	12.595.436	12.229.220	667.175	396.339	270.836	52	4.245
<b>Ukupno sve djelatnosti</b>	<b>1097</b>	<b>100</b>	<b>1.919.518.155</b>	<b>2.129.972.515</b>	<b>97.099.581</b>	<b>325.646.057</b>	<b>-228.546.476</b>	<b>2.750</b>	<b>5.115</b>

Izvor: FINA, Obrada: Agencija za razvoj Grada Umaga RAZUM

Najveće ukupne prihode ostvarila je djelatnost trgovine na veliko i malo (636.218.996 kuna), slijedi prerađivačka industrija (495.368.164 kuna) te djelatnost pružanja smještaja te pripreme i usluživanja hrane (206.915.336 kuna).

Najveće ukupne rashode ostvarila je djelatnost trgovine na veliko i malo (612.470.767 kuna), slijedi prerađivačka industrija (478.624.169 Kuna) te djelatnost pružanja smještaja te pripreme i usluživanja hrane (251.777.379 kuna).

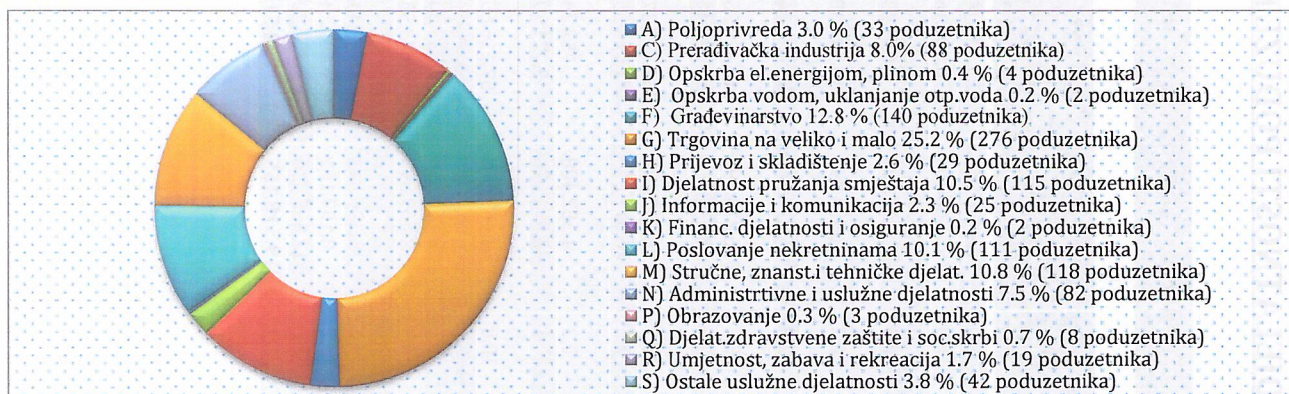
Najveću dobit nakon oporezivanja ostvarila je djelatnost trgovine na veliko i malo (30.274.655 kuna), prerađivačka industrija (18.004.654 kuna), djelatnost građevinarstva (16.160.991 kuna), stručne, znanstvene i tehničke djelatnosti (7.560.945 kuna), djelatnost koja se bavi informacijama i komunikacijama (4.995.277 kuna) te djelatnost pružanja smještaja te pripreme i usluživanja hrane (4.524.676 kuna).

Gubitak nakon oporezivanja ostvarila je djelatnost građevinarstva (238.892.968 kuna), djelatnost pružanja smještaja te pripreme i usluživanja hrane (50.185.149 kuna), djelatnost trgovine na veliko i malo (12.290.111 kuna) te djelatnost poslovanja nekretninama (8.063.910 kuna).

Mnoge su djelatnosti ostvarile loši konsolidirani rezultat i to djelatnost građevinarstva (-222.731.977 kuna) djelatnost pružanja smještaja te pripreme i usluživanja hrane (-45.660.473 kuna), djelatnost poslovanja nekretninama (-4.273.131 kuna), djelatnost umjetnost, zabava i rekreacija (-1.016.871 kuna) te djelatnost poljoprivrede, šumarstva i ribarstva (-254.072 kuna).

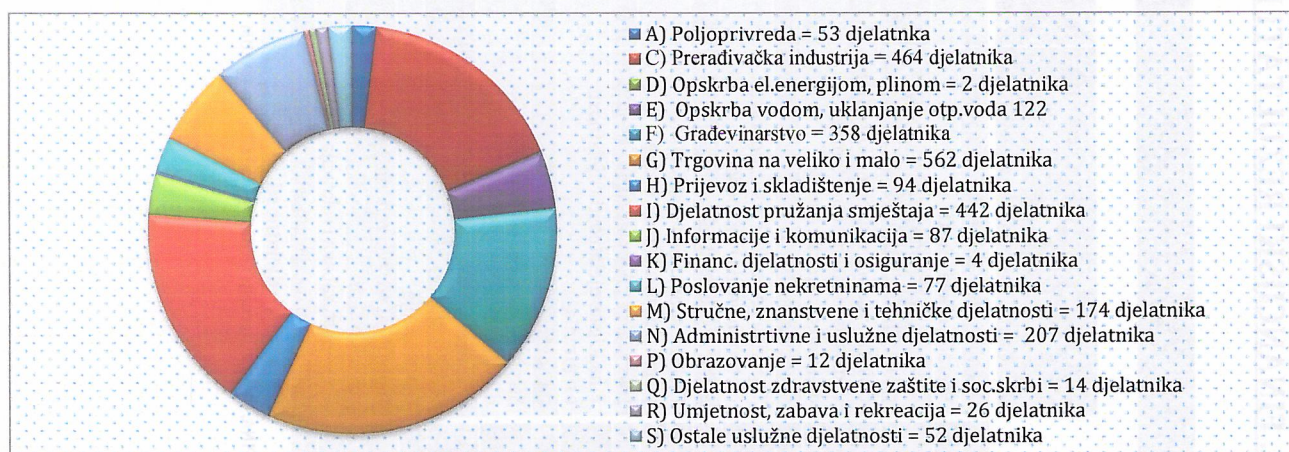
Najveću mjesečnu prosječnu plaću imale su prerađivačka industrija (6.713 kuna), djelatnost zdravstvene zaštite i socijalne skrbi (6.503 kuna), djelatnost opskrba vodom, uklanjanje otpadnih voda, gospodarenje otpadom te djelatnost sanacije okoliša (5.841 kuna)

## G 1) Udjeli poduzetnika prema djelatnosti u 2019. godini



Izvor: FINA, Obrada: Agencija za razvoj Grada Umaga RAZUM

## G 2) Broj zaposlenih po djelatnostima u 2019. godini



Izvor: FINA, Obrada: Agencija za razvoj Grada Umaga RAZUM

Na području Grada Umaga u 2019. godini, od ukupno 1.097 poduzetnika, najviše, njih 25,2% odnosno 276 privrednih subjekata bavi se djelatnošću trgovine na veliko i malo (te u manjem dijelu popravkom motornih vozila i motocikala) koji zapošljavaju 562 djelatnika.

Nakon djelatnosti trgovine na veliko i malo, slijede je stručne, znanstvene i tehničke djelatnosti sa udjelom od 10,8 % odnosno 118 privrednih subjekata koji zapošljavaju 174 djelatnika.

Na trećem mjestu po zastupljenosti drži djelatnost pružanja smještaja te pripreme i usluživanja hrane sa udjelom od 10,5 % odnosno 115 privrednih subjekata koji zajedno zapošljavaju 442 djelatnika.

Iza njih slijedi djelatnost poslovanja nekretninama koji ima udio od 10,1 % odnosno 111 privrednih subjekata koji zapošljava 77 djelatnika.

### 3. NEZAPOSLENOST U GRADU UMAGU

Nezaposlena osoba jeste osoba sposobna ili djelomično sposobna za rad, u dobi od 15 do 65 godina koja nije u radnom odnosu, raspoloživa je za rad i aktivno traži posao.

#### T 4) Ukupno nezaposlene osobe u prosincu 2018. i 2019. godine

2018.	Ukupno	Udio	2019	Ukupno	Udio	Indeks 19/18
1	2	3	4	5	6	7 (5/2*100)
Žene	330	62.1	Žene	250	59,2	75.8%
Muškarci	201	37.9	Muškarci	172	40.8	85.6%
<b>UKUPNO</b>	<b>531</b>	<b>100</b>	<b>UKUPNO</b>	<b>422</b>	<b>100</b>	<b>79.5%</b>

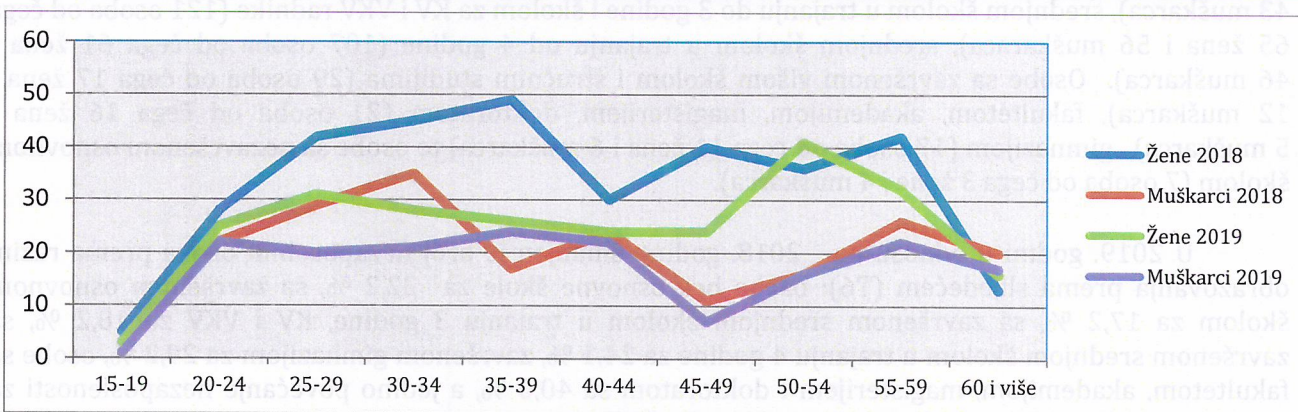
Izvor: Hrvatski zavod za zapošljavanje, Obrada: Agencija za razvoj Grada Umaga RAZUM

#### T 5) Ukupno nezaposlene osobe po godini starosti i po spolu u prosincu 2018. i 2019. godine

Ukupno nezaposlene osobe u prosincu po starosti i po spolu	2018	2019	Indeks 19/18	Ženske osobe 2018	Muške osobe 2018	Indeks	Ženske osobe 2019	Muške osobe 2019	Indeks
15 - 19 godina života	6	4	66.7	5	1	20.0	3	1	33.3
20-24 godina života	50	47	94.0	28	22	78.6	25	22	88.0
25-29 godina života	71	51	71.8	42	29	69.0	31	20	64.5
30-34 godina života	80	49	61.3	45	35	77.8	28	21	75.0
35-39 godina života	66	50	75.8	49	17	34.7	26	24	92.3
40 - 44 godina života	54	46	85.2	30	24	80.0	24	22	91.7
45 - 49 godina života	51	31	60.8	40	11	27.5	24	7	29.2
50 - 54 godina života	52	57	109.6	36	16	44.4	41	16	39.0
55 - 59 godina života	68	54	79.4	42	26	61.9	32	22	68.8
60 i više godina života	33	33	100.0	13	20	153.8	16	17	106.3
<b>UKUPNO</b>	<b>531</b>	<b>422</b>	<b>79.5</b>	<b>330</b>	<b>201</b>	<b>60.9</b>	<b>250</b>	<b>172</b>	<b>68.8</b>

Izvor: Hrvatski zavod za zapošljavanje, Obrada: Agencija za razvoj Grada Umaga RAZUM

#### G 3) Ukupno nezaposlene osobe po godini starosti i po spolu u prosincu 2018. i 2019. godine



Izvor: Hrvatski zavod za zapošljavanje, Obrada: Agencija za razvoj Grada Umaga RAZUM

Krajem prosinca 2019. u evidenciji Hrvatskog zavoda za zapošljavanje Područnog ureda Umag registrirane su 422 nezaposlene. U odnosu na prethodnu, 2018. godinu nezaposlenih (531 osoba) je manje za 20,5% ili brojčano gledajući za 109 osoba.

U 2019. godini u odnosu na 2018. godinu smanjen je broj nezaposlenih osoba prema godinama starosti kako slijedi (T5): od 15 – 19 godina za 33,3 %, od 20-24 godina za 6,0 %, od 25-29 godina za 28,2%, od 30-34 godina za 38,7%, od 35-39 godina za 24,2 %, od 40-44 godina za 14,8 %, od 45-49 godina za 39,2 %, od 50-54 godina došlo je do malog povećanja nezaposlenosti od 9,6 %, ali ja zato od 55-59 godina došlo do smanjenja nezaposlenosti za 20,6 %.

Generalno gledajući broj nezaposlenih mladih osoba (15 do 29 godina) smanjen je u prosjeku za 22,5%, osoba srednje dobi (30 do 49 godina) za 29,2% te osoba starije dobi (preko 50 godina) za 3,7%.

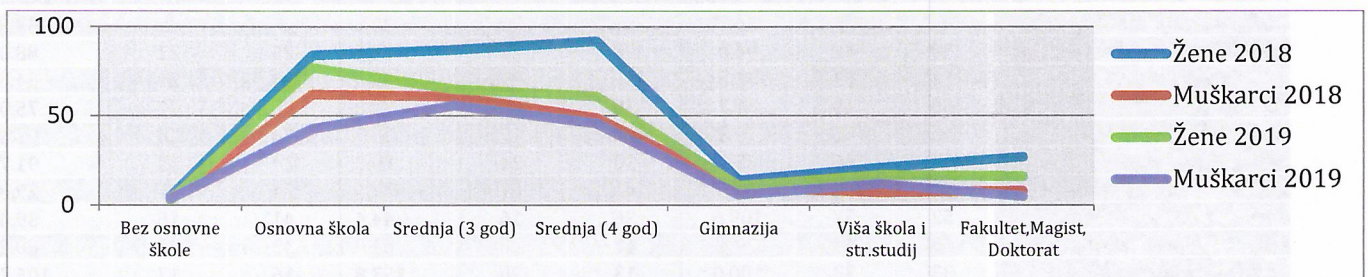
Po svim navedenim skupinama veći je postotak nezaposlenih žena osim u skupini nezaposlenih osoba u dobi od 60 godina i više.

#### T 6) Ukupno nezaposlene osobe po razini obrazovanja u 2018. i 2019. godini

Nezaposlene osobe po razini obrazovanja 2018 / 2019	2018	2019	Indeks 19/18	Žene 2018	Muškarci 2018	Indeks	Žene 2019	Muškarci 2019	Indeks 19/18
Bez osnovne škole	9	7	77.8	5	4	80.0	3	4	133.3
Osnovna škola	146	120	82.2	84	62	73.8	77	43	55.8
Srednja (3 god, KV i VKV)	148	121	81.8	87	61	70.1	65	56	86.2
Srednja (4 god)	141	107	75.9	92	49	53.3	61	46	75.4
Gimnazija	24	17	70.8	14	10	71.4	11	6	54.5
Viša škola i stručni studij	28	29	103.6	21	7	33.3	17	12	70.6
Fakultet, Magisterij, Doktorat	35	21	60.0	27	8	29.6	16	5	31.3
<b>UKUPNO</b>	<b>531</b>	<b>422</b>	<b>79.5</b>	<b>330</b>	<b>201</b>	<b>60.9</b>	<b>250</b>	<b>172</b>	<b>68.8</b>

Izvor: Hrvatski zavod za zapošljavanje, Obrada: Agencija za razvoj Grada Umaga RAZUM

#### G 4) Ukupno nezaposlene osobe po razini obrazovanja u 2018. i 2019. godini



Izvor: Hrvatski zavod za zapošljavanje, Obrada: Agencija za razvoj Grada Umaga RAZUM

U strukturi nezaposlenih osoba po razini obrazovanja i po spolu na području grada Umaga u 2019. godini (T6) prevladavaju osobe sa završenom osnovnom školom (120 osoba od čega 77 žena i 43 muškarca), srednjom školom u trajanju do 3 godine i školom za KV i VKV radnike (121 osoba od čega 65 žena i 56 muškarca), srednjom školom u trajanju od 4 godine (107 osoba od čega 61 žena i 46 muškarca). Osobe sa završenom višom školom i stručnim studijima (29 osoba od čega 17 žena i 12 muškarca), fakultetom, akademijom, magisterijem, doktoratom (21 osoba od čega 16 žena i 5 muškarca), gimnazijom (17 osoba od čega 11 žena i 6 muškarca) te osobe sa nezavršenom osnovnom školom (7 osoba od čega 3 žene i 4 muškarca).

U 2019. godini u odnosu na 2018. godinu smanjen je broj nezaposlenih osoba prema razini obrazovanja prema slijedećem (T6): osobe bez osnovne škole za 22,2 %, sa završenom osnovnom školom za 17,2 %, sa završenom srednjom školom u trajanju 3 godine, KV i VKV za 18,2 %, sa završenom srednjom školom u trajanju 4 godine za 24,1 %, završenom gimnazijom za 29,2 %, osobe sa fakultetom, akademijom, magisterijem i doktoratom sa 40,0 %, a jedino povećanje nezaposlenosti za 3,6 % očituje se kod osoba koje su završile višu školu i stručni studij. Spolna struktura nezaposlenih osoba ukazuje na veću prisutnost žena od muškaraca u promatranom razdoblju (2018/2019 godina).

### 3.1. ZAPOSLENI S EVIDENCIJE U GRADU UMAGU

#### T 7) Zaposleni s evidencije na određeno i neodređeno vrijeme u prosincu 2018. i 2019. G.

	2018			2019			Indeks (4/1)*100
	1 Ukupno	2 Žene	3 Muškarci	4 Ukupno	5 Žene	6 Muškarci	7 Indeks 19/18
<b>ZAPOSLENI</b>							
<b>NA ODREĐENO VRIJEME</b>	22	15	7	27	14	13	122.7
Sezonski	0	0	0	4	0	4	-
Zamjena	0	0	0	0	0	0	-
Veći opseg posla	1	1	0	14	10	4	1400.0
Ostalo	21	14	7	9	4	5	42.9
<b>NA NEODREĐENO VRIJEME</b>	3	2	1	2	2	0	66.7
Novi poslovi	0	0	0	0	0	0	-
Upražnjeni poslovi	0	0	0	0	0	0	-
Ostalo	3	2	1	2	2	0	66.7
<b>SVEUKUPNO</b>	25	17	8	29	16	13	116.0

Izvor: Hrvatski zavod za zapošljavanje, Obrada: Agencija za razvoj Grada Umaga RAZUM

Ukupno je krajem mjeseca prosinca 2018. godine iz evidencije nezaposlenih u gradu Umagu izašlo 25 osoba od čega 17 žena i 8 muškaraca. Od tog broja, 22 osoba zaposlene su na određeno vrijeme (od čega 15 žena i 7 muškarca) i 3 osobe na neodređeno radno vrijeme (od čega 2 žene i 1 muškarac).

Ukupno je krajem mjeseca prosinca 2019. godine iz evidencije nezaposlenih u gradu Umagu izašlo 29 osoba od čega 16 žena i 13 muškaraca. Od tog broja, 27 osoba zaposlene su na određeno vrijeme (od čega 14 žena i 13 muškarca) i 2 žene na neodređeno radno vrijeme.

Uspoređujući 2019. i 2018. godinu vidljivo je da je iz evidencije nezaposlenih u gradu u 2019. godini izašlo 16 % više osoba (29 osoba) nego u 2018. godini (25 osoba). Osobe koje su zaposlene na određeno radno vrijeme u 2019. godini porasla je za 22,7 % (27 osoba) u odnosu na 2018. godinu kada ih je bilo (22 osobe). U 2019. godini postotak zaposlenih na neodređeno radno vrijeme je manji za 33,3 % (2 osobe) u odnosu na isto razdoblje 2018. godine kada je bilo ukupno 3.

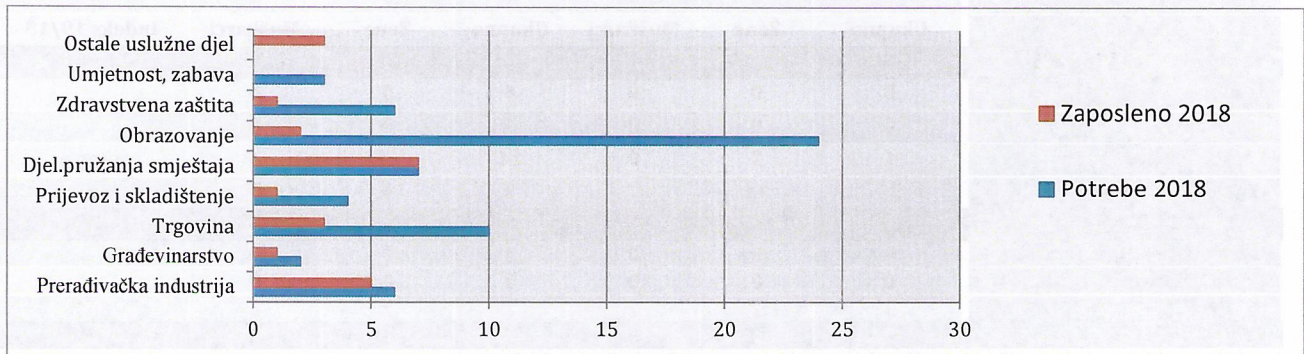
#### T 8) Prijavljeni i zaposleni s evidencije po djelatnostima u prosincu 2018. i 2019. godine

	Prijavljene potrebe 2018	Zaposleni u prosincu 2018	Prijavljene potrebe 2019	Zaposleni u prosincu 2019
<b>Ukupno</b>	64	25	60	29
Poljoprivreda, šumarstvo i ribarstvo	0	0	0	1
Rudarstvo i vadenje	0	0	0	0
Prerađivačka industrija	6	5	4	0
Opskrba el. energijom, plinom	0	0	0	0
Opskrba vodom, uklanjanje otp. voda,	0	0	0	0
Građevinarstvo	2	1	16	0
Trgovina	10	3	14	2
Prijevoz i skladištenje	4	1	0	3
Djelat. pruž. smještaja	7	7	3	12
Informacije i komunikacija	2	0	0	0
Financijske i djelatnosti osiguranja	0	0	0	0
Poslovanje nekretninama	0	0	1	0
Stručne, znanstvene i tehničke djelatnosti	0	2	1	0
Administrativne i pomoćne usl. djelatnosti	0	0	5	4
Javna uprava; obvezno socijalno osig.	0	0	0	1
Obrazovanje	24	2	13	1
Djelatnosti zdravstvene zaštite i soc. skrbi	6	1	3	1
Umjetnost, zabava i rekreacija	3	0	0	1
Ostale uslužne djelatnosti	0	3	0	3
Djelatnost kućanstva kod poslodavca	0	0	0	0
Djelatnost izvanteritorijalnih organizacija	0	0	0	0

Izvor: Hrvatski zavod za zapošljavanje, Obrada: Agencija za razvoj Grada Umaga RAZUM

U 2019. godini na zavodu za zapošljavanje na području grada Umaga poslodavci su izkazali i prijavili potrebu za 60 djelatnika. U 2018. godini poslodavci su iskazali i prijavili potrebe za 64 djelatnika.

### G 5) Zaposleni s evidencije zavoda po djelatnostima u prosincu 2018. godine

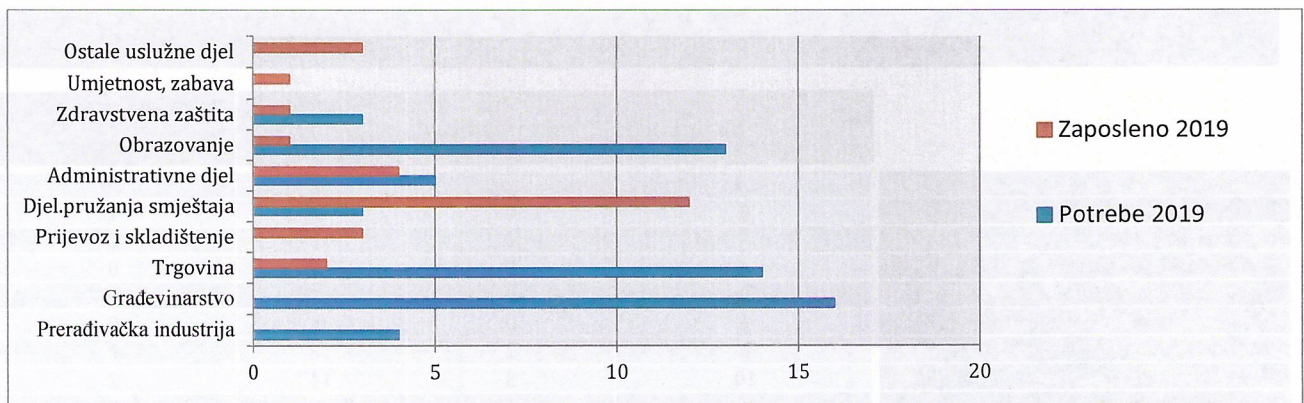


Izvor: Hrvatski zavod za zapošljavanje, Obrada: Agencija za razvoj Grada Umaga RAZUM

Evidentirano zapošljavanje temeljem radnog odnosa u 2018. godini najčešće je realizirano u slijedećim djelatnostima:

- \*djelatnost pružanja smještaja te pripreme i usluživanje hrane – 7 osoba ili 28,0 %
- \*prerađivačka industrija – 5 osoba ili 20,0 %,
- \* trgovina – 3 osobe ili 12,0 %,
- \* ostale uslužne djelatnosti – 3 osobe ili 12,0 %,
- \* stručne, znanstvene i tehničke djelatnosti – 2 osobe ili 8,0 %,
- \* obrazovanje – 2 osobe ili 8,0 %,

### G 6) Zaposleni s evidencije zavoda po djelatnostima u prosincu 2019. godine



Izvor: Hrvatski zavod za zapošljavanje, Obrada: Agencija za razvoj Grada Umaga RAZUM

Evidentirano zapošljavanje temeljem radnog odnosa u 2019. godini najčešće je realizirano u slijedećim djelatnostima:

- \*djelatnost pružanja smještaja te pripreme i usluživanje hrane – 12 osoba ili 41,4%
- \*administrativne i pomoćne djelatnosti – 4 osoba ili 13,8 %
- \*prijevoz i skladištenje – 3 osobe ili 10,3 %
- \*ostale ulužne djelatnosti – 3 osobe ili 10,3 %
- \*trgovina – 2 osobe ili 6,9 %

## **3.2. AKTIVNA POLITIKA ZAPOSŁJAVANJA U GRADU UMAGU**

Na sjednici održanoj dana 28. prosinca 2017. godine Vlada Republike Hrvatske usvojila je Smjernice za razvoj i provedbu aktivne politike zapošljavanja u Republici Hrvatskoj za razdoblje od 2018. do 2020. godine, koje se temelje na analizi kretanja na tržištu rada Republike Hrvatske, potreba određenih ciljanih skupina te relevantnim europskim i hrvatskim strateškim dokumentima u području zapošljavanja. Smjernicama su definirani osnovni prioriteti i ciljevi aktivne politike zapošljavanja u navedenom periodu, a na temelju istih su definirane konkretne mjere i aktivnosti. Mjere su usmjerene na poticanje zapošljavanja, usavršavanja, samozapošljavanja, obrazovanja, stručnog osposobljavanja za rad bez zasnivanja radnog odnosa, zapošljavanja u javnim radovima te očuvanje radnih mjesta osoba koje su u nepovoljnom položaju na tržištu rada te koje bi mogle izgubiti svoja radna mjesta. Sredstva za provedbu ovih programa osiguravaju se iz Državnog proračuna i ali i iz sredstava EU fondova.

Pučko otvoreno učilište „Ante Babić“ Umag, zahvaljujući sredstvima Europskog socijalnog fonda, osiguralo je besplatne obrazovne programe za svoje sugrađane. Kroz ILUS Projekt ukupne vrijednosti 811.873,32 kn, a u trajanju od 18 mjeseci, Učilište će izraditi i provesti besplatne programe osposobljavanja za sobarice i barmene, nezaposlene žene i mlade do 29 godina te time doprinijeti kvaliteti sektora turizma i ugostiteljstva.

U Pučkom otvorenom učilištu „Ante Babić“ Umag, u veljači 2019. godine predstavljen je projekt „Istarska mreža znanja“ u sklopu kojeg je najavljeno otvaranje Klubova podrške za zapošljavanje u tri istarska grada: Labinu, Puli i Umagu. Aktivnosti projekta (Klub i obrazovni program) namijenjeni su nezaposlenim osobama u dobi do 29 godina, ženama (svih dobi) i osobama s invaliditetom. Aktivnost projekta „Rini.me“ u sklopu kojega djeluje Klub ima za cilj raditi na osnaživanju, informiranju i savjetovanju sudionika za planiranje osobnog puta aktivnog nastupa na tržištu rada, maksimalno se prilagođavajući interesima i potrebama polaznika kako bi potaknuli obavezu ulaganju u vlastitu zapošljivost, profesionalni razvoj, a samim time i vlastitu budućnost.

Treći projekt Učilišta Umag realizira se u okviru programa Erasmus+ za 2019. godinu, Ključnu aktivnost 1 u području obrazovanja odraslih. POU Umag realizirat će projekt pod nazivom BE.CO.ME. (BEtter ClassRoom Methodologies), čiji je cilj poboljšanje kvalitete obrazovne usluge Učilišta Umag uvođenjem novih metoda i načina poučavanja.

## **4. POTPORE PODUZETNICIMA U GRADU UMAGU**

U cilju poticanja razvoja poduzetništva, Grad Umag je poduzeo konkretne mjere u 2019. godini te je dodijelio financijska sredstva u vidu nepovratne potpore u iznosu od 130.000,00 kuna. Cilj spomenutih mjera je stvoriti povoljno i pozitivno okruženje, jačati konkurentnost na tržištu te omogućiti poduzetnicima realizaciju vlastitih projekata u gradu u kojem žive i djeluju.

Potpore su se dodjelile kroz pet mjera:

1. potpora novoosnovanim trgovačkim društvima i obrtima,
2. subvencija dijela troškova nabave dugotrajne imovine,
3. potpora poduzetnicima za financiranje pripreme i kandidiranje EU projekata,
4. subvencioniranje dijela troškova polaganja stručnih i majstorskih ispita,
5. subvencioniranje dijela troškova prekvalifikacije i doškoloavanja nezaposlenih osoba

Korisnici potpora i subvencija mogle su biti fizičke osobe, obrti, mikro i mala poduzeća, koja imaju najmanje jednog zaposlenog na neodređeno vrijeme, uključujući vlasnika, u 100% privatnom vlasništvu, koji posluju i imaju sjedište i na području Grada Umaga, izuzev trgovačkih društava kojima je Grad Umag osnivač ili ima vlasnički udjel u temeljnom kapitalu. Pravo prvenstva na potpore i subvencije imali su obrti i trgovačka društva kojima je proizvodna i prerađivačka djelatnost osnovna djelatnost.

## **4.1. NOVA ULAGANJA I POTICAJI ZA DEFICITARNE KADROVE**

U cilju kontinuiranog poboljšavanja uvjeta života i rada u Umagu te stvaranja održivog sustava naše zajednice, Grad Umag je u 2019. godini nastavio s ulaganjima i poticajnim mjerama ne bi li deficitarnim službama i kadrovima, od liječnika do policijskih službenika, ali i prosvjetnim djelatnicima, omogućio život i rad u Umagu.

Krajem 2018. godine, povodom sjednice Vlade Republike Hrvatske održane 13. rujna u Puli, gradonačelnik Bassanese i ministar unutarnjih poslova Davor Božinović potpisali su sporazum o sufinanciranju troškova stanovanja policijskih službenika na području Umaga. Slijedom navedenog, Grad Umag je u 2019. godini za sufinanciranje troškova najamnine podstanarstva policijskih službenika osigurao 2.000,00 kuna po policijskom djelatniku, odnosno ukupno do najviše 480.000,00 kuna godišnje.

U Umagu, gradu koji prednjači po izdvajanjima za obrazovanje, Grad Umag je dao 4 (četiri) stana koje besplatno koriste naši učitelji. Uz minimalnu naknadu, Grad Umag dao je još 1 (jedan) stan na korištenje učiteljici, a do rješavanja svog stambenog statusa. Cilj Grada Umaga je na temelju potreba struke pronaći način i osigurati motiv dolaska deficitarnog kadra u Umag. Osiguravanje besplatnih stanova, uz određene kriterije, je samo jedna od poticajnih mjera kojima Grad Umag želi biti konkurentan u odabiru grada Umaga kao mjesta za život i rad.

Grad Umag je najzapadniji grad Hrvatske, no u slučaju zdravstvene skrbi navedeno je postao problem, ponajprije zbog udaljenosti od opće bolnice u Puli ili Rijeci. Iako zdravstvo nije u nadležnosti Grada Umaga, Grad Umag je zainteresira za razinu i kvalitetu zdravstvene zaštite na području grada. Intencija nadležnih u Gradu Umagu je, na temelju potreba struke i uz određene kriterije, pomoći u osiguravanju stambenog pitanja za medicinske kadrove, kako bi im osigurali uvjete za bolji i jeftiniji život te kvalitetniji rad u Umagu. Slijedom navedenog, donešena je odluka o rekonstrukciji, odnosno izgradnji 4 (četiriju) novih stanova za liječnike, a s krajnjim ciljem zadržavanja prijeko potrebnog liječničkog kadra u umaškoj zajednici.

## **4.2. POTICANJE DJELATNOSTI PRIVATNOG IZNAJMLJIVANJA U TURIZMU**

U cilju motiviranja i poticanja djelatnosti privatnog iznajmljivanja u turizmu direktnim utjecajem na što niže namete, na 13. sjednici Gradskog vijeća Grada Umaga, održanoj 30. siječnja 2019. godine, Gradsko je vijeće jednoglasno prihvatilo prijedlog gradonačelnika Grada Umaga o ne podizanju visine paušalnog poreza po krevetu. Tako je na Sjednici odlučeno kako paušal po krevetu za privatne iznajmljivače ostaje isti, 300,00 kuna godišnje, na zadovoljstvo svih umaških iznajmljivača kojih je u Umagu registrirano čak 1.128, a koji ukupno broje 6.127 ležajeva.

## **4.3. SUFINANCIRANJE UMAŠKIH UDRUGA**

Nakon usvajanja proračuna Grada Umaga za 2019. godinu te provedenih natječaja, proračunom Grada Umaga za 2019. godinu, za projekte, programe i druge aktivnosti organizacija civilnog društva s područja Grada Umaga bilo je osigurano preko 5 milijuna kuna. Ukupno je sa 66 udruga potpisano 80 ugovora čiji su programi, projekti i manifestacije bile od iznimnog značaja za razvoj Grada Umaga.



## **5. MJERE GRADA UMAGA U SVRHU UNAPREĐENJA GOSPODARSTVA**

U posljednjih 10 godina Grad Umag kontinuirano ulaže u održivi razvoj gospodarstva te pomaže lokalnim privrednicima slijedećim mjerama:

- izgradnjom plinske mreže osigurani su jeftiniji ulazni troškovi za gospodarstvenike čime je očuvan održivi okoliš,
- intenzivno se radi na izgradnji potrebne komunalne infratrukture u poduzetničkim zonama,
- osiguravaju se poticajna sredstva i mjere za poduzetnike,
- umaški poduzetnici ostvaruju pravo na povlaštene kupoprodajne cijene nekretnina,
- izgradnjom druge velike servisno-uslužne zone Marketi, omogućeno je pokretanje važnih uslužnih gospodarskih aktivnosti te su otvorena nova radna mjesta,
- Grad Umag svojim gospodarstvenicima nudi potpore i subvencije u svrhu razvoja već postojećih tvrtki i obrta, pomoći pri otvaranju novih tvrtki ili obra, pomoći pri uvođenju inovacija u proizvodnji, pomoći za financiranje pripreme i kandidiranje EU projekata te subvencija za podizanje standarda kvalitete, osposobljavanja, prekvalifikacije i doškolovanja, kao i nabavu dugotrajne imovine koja je namijenjena isključivo za obavljanje pretežite djelatnosti.

Grad Umag u sklopu Odjela obrazovanja pri Pučkom otvorenom učilištu "Ante Babić" provodi programe srednjoškolskog obrazovanja, posebno dokvalifikaciju i prekvalifikaciju u skladu s potrebama gospodarstva. Programi srednjoškolskog obrazovanja posebno su namijenjeni osobama koje nisu upisale srednju školu ili su prekinuli obrazovanje. Također, ovi su programi namijenjeni i osobama kojima je potrebno stjecanje novih znanja i vještina kako bi bile konkurentnije na tržištu rada. Učilište provodi verificirane programe kojima se stežu kompetencije za poslove računalnog operatera uredskog poslovanja, računalnog operatera poslovne primjene računala, grafičkog i web dizajnera. Učilište je razvilo i programe osposobljavanja iz obrazovnih sektora u strukovnom obrazovanju: ekonomija, trgovina i poslovna administracija, zdravstvo i socijalna skrb, osobne usluge, usluge zaštite i druge usluge, turizam i ugostiteljstvo, poljoprivreda, prehrana i veterina.

## **6. ZAKLJUČAK**

U 2019. godini u Umagu je, prema broju obrađenih godišnjih financijskih izvještaja, poslovalo ukupno 1097 poduzetnika te su u odnosu na 2018. godinu ostvarili slijedeće ukupne rezultate:

*\*povećan je broj zaposlenih sa 2.520 na 2.750 što je povećanje za 9,13 %,*

*\*povećali su se ukupni prihodi koji su za 7,88 % veći u odnosu na prethodnu godinu: najveće ukupne prihode ostvarila je djelatnost trgovine na veliko i malo (636.218.996 kuna), slijedi prerađivačka industrija (495.368.164 kuna) te djelatnost pružanja smještaja te pripreme i usluživanja hrane (206.915.336 kuna),*

*\*povećali su se ukupni rashodi za 27,41%: najveće ukupne rashode ostvarila je djelatnost trgovine na veliko i malo (612.470.767 kuna), slijedi prerađivačka industrija (478.624.169 Kuna) te djelatnost pružanja smještaja te pripreme i usluživanja hrane (251.777.379 kuna),*

*\*dobit razdoblja niža je za 24,17%: najveću dobit nakon oporezivanja ostvarila je djelatnost trgovine na veliko i malo (30.274.655 kuna), prerađivačka industrija (18.004.654 kuna), djelatnost građevinarstva (16.160.991 kuna), stručne, znanstvene i tehničke djelatnosti (7.560.945 kuna), djelatnost koja se bavi informacijama i komunikacijama (4.995.277 kuna) te djelatnost pružanja smještaja te pripreme i usluživanja hrane (4.524.676 kuna).*

*\*gubitak razdoblja znatno je povećan te iznosi 325.646.057 kuna: gubitak nakon oporezivanja ostvarila je djelatnost građevinarstva (238.892.968 kuna), djelatnost pružanja smještaja te pripreme i usluživanja hrane (50.185.149 kuna), djelatnost trgovine na veliko i malo (12.290.111 kuna) te djelatnost poslovanja nekretninama (8.063.910 kuna).*

*\*investicije u novu dugotrajnu imovinu su se povećale za 22,62% (jedan od vrlo važnih pokazatelja kretanja gospodarstva su i investicije kao različiti vidovi ulaganja u imovinu koja stvara dodatnu vrijednost)*

*\*prosječna neto plaća po zaposlenom iskazuje porast, u 2019. godini iznosila je 5.115 kuna što je povećanje za 5,24 % u odnosu na prošlu godinu kada je ista iznosila 4.861 kunu: najveću mjesečnu prosječnu plaću imale su prerađivačka industrija (6.713 kuna), djelatnost zdravstvene zaštite i socijalne skrbi (6.503 kuna), djelatnost oskrba vodom, uklanjanje otpadnih voda, gospodarenje otpadom te djelatnost sanacije okoliša (5.841 kuna)*

Vodeće mjesto u gospodarstvu Grada Umaga zauzimaju *mikro i mali poduzetnici* koji su najbrojniji (zajedno imaju udio od 99,7%), apsorbiraju najviše radne snage (zajedno imaju udio od 90,5%), ostvaruju najveće prihode (udio 79,4%) i rashode (udio 82,0%), ostvaruju najveću dobit nakon oporezivanja (udio 90,3%), ali i najveći gubitak (udio od 100,0%). Mikro i mali poduzetnici važni su stupovi svakog gospodarstva, odnosno svakog modernog društva. U te dvije kategorije spadaju sve tvrtke koje imaju manje od 50 zaposlenih i godišnji prihod ili dugotrajnu imovinu manju od deset milijuna eura, sukladno pravilima Europske unije

Na području Grada Umaga u 2019. godini, od ukupno 1.097 poduzetnika, *najviše njih bavi se djelatnošću trgovine na veliko i malo* (te u manjem dijelu popravkom motornih vozila i motocikala) koji zapošljavaju 562 djelatnika. Nakon djelatnosti trgovine na veliko i malo, slijede je stručne, znanstvene i tehničke djelatnosti kojim se bavi 118 privrednih subjekata i koji zapošljavaju 174 djelatnika. Na trećem mjestu po zastupljenosti drži djelatnost pružanja smještaja te pripreme i usluživanja hrane kojim se bavi 115 privrednih subjekata koji zajedno zapošljavaju 442 djelatnika. Iza njih slijedi djelatnost poslovanja nekretninama odnosno 111 privrednih subjekata koji zapošljava 77 djelatnika.

*Nezaposlenost* je u Hrvatskoj posljedica strukturnih promjena gospodarstva, likvidacija i stečaja poduzeća, otpuštanja zaposlenih, razmjerno smanjenih mogućnosti zapošljavanja, ali i prostorne i profesionalne neusklađenosti ponude i potražnje rada.

Krajem prosinca 2019. u evidenciji Hrvatskog zavoda za zapošljavanje Područnog ureda Umag registrirane su 422 nezaposlene osobe. U odnosu na prethodnu godinu (2018.), *nezaposlenih* (531 osoba) je manje za 20,5% ili brojčano gledajući za 109 osoba. U odnosu na prosinac 2018. godine, u 2019. godini broj nezaposlenih mladih osoba (15 do 29 godina) smanjen je u prosjeku za 22,5%, osoba srednje dobi (30 do 49 godina) za 29,2% te osoba starije dobi (preko 50 godina) za 3,7%. U ukupnom broju nezaposlenih osoba krajem prosinca 2019. godine (422 osobe) žene čine 59,2% (250 osoba), a muškarci 40,8% (172 osoba).

Ukupno je krajem mjeseca prosinca 2019. godine iz evidencije nezaposlenih u gradu Umagu izašlo 29 osoba od čega 16 žena i 13 muškaraca. Od tog broja, 27 osoba zaposlene su na određeno vrijeme (od čega 14 žena i 13 muškarca) i 2 žene na neodređeno radno vrijeme. Uspoređujući 2019. sa 2018. godinom vidljivo je da je iz evidencije nezaposlenih u gradu u 2019. godini izašlo 16 % više osoba (29 osoba) nego u 2018. godini (25 osoba). Osobe koje su zaposlene na određeno radno vrijeme u 2019. godini porasla je za 22,7 % (27 osoba) u odnosu na 2018. godinu kada ih je bilo (22 osobe). U 2019. godini postotak zaposlenih na neodređeno radno vrijeme je manji za 33,3 % (2 osobe) u odnosu na isto razdoblje 2018. godine kada je bilo ukupno 3 osobe.

Gradovi su razina vlasti najbliža građanima. Oni razumiju potrebe, brige, vizije i želje građana bolje od bilo koje druge razine vlasti. Grad Umag je grad koji surađuje sa građanima i gospodarstvenicima kako bi došao do inovativnih rješenja lokalnih izazova. Grad Umag je grad perspektive koji je u mnogim segmentima postao primjer ostalima te je jedan od najpoželjnijih gradova u Istri i Hrvatskoj za siguran i ugodan život. Umag se već par godina nalazi u vremenu svog najvećeg razvoja i rasta. Politika grada Umaga temelji se na razvojnoj, ali i socijalnoj politici te načelu grada jednakih mogućnosti za sve.

Svi pokazatelji gospodarstva Grada Umaga su rezultat strateškog promišljanja koji je započelo 2010. godine, a čiji su pozitivni rezultati sve više vidljivi iz godine u godinu. Polazeći od ulaganja u obrazovanje, koje je čak veće od europskog prosjeka, te skrbi i pogodnosti za djecu, mlade i umirovljenike, uz niz infrastrukturnih i gospodarskih rješenja, Umag ponosno prednjači na listi gradova s najkvalitetnijim uvjetima života. Kako bi se ojačalo gospodarstvo, nastavljeno je sa sustavnim ulaganjem u poduzetničke zone te osiguravanjem uvjeta za mlade poduzetnike, te je Grad Umag pri samom vrhu u povlačenju i korištenju fondova Europske unije.

Grad Umag, 2018. godine bio je najbolji srednji grad po pitanju demografije, obrazovanja i socijalne politike te finalist u kategorijama gospodarstva i kvalitete života te je 2019. godine ušao u finale najboljeg grada u kategoriji obrazovanja i gospodarstva.

Iz svega navedenoga može se reći da je Grad Umag grad koji vlastitim strategijama i odgovornim upravljanjem čini razliku na državnoj razini.

**Umag, kolovoz 2020. Godine**

**Agencija za razvoj Grada Umaga RAZUM**

